Каталог 2024

PLASTITALIA™ S.p.A.

high performance fittings

PE-100RC





PLASTITALIA® S.p.A.

high performance fittings

Производитель оставляет за собой право на внесение изменений в конструкцию, дизайн и комплектацию товара без предварительного уведомления.

PLASTITALIA S.p.A.
high performance fittings

Введение

ВВЕДЕНИЕ

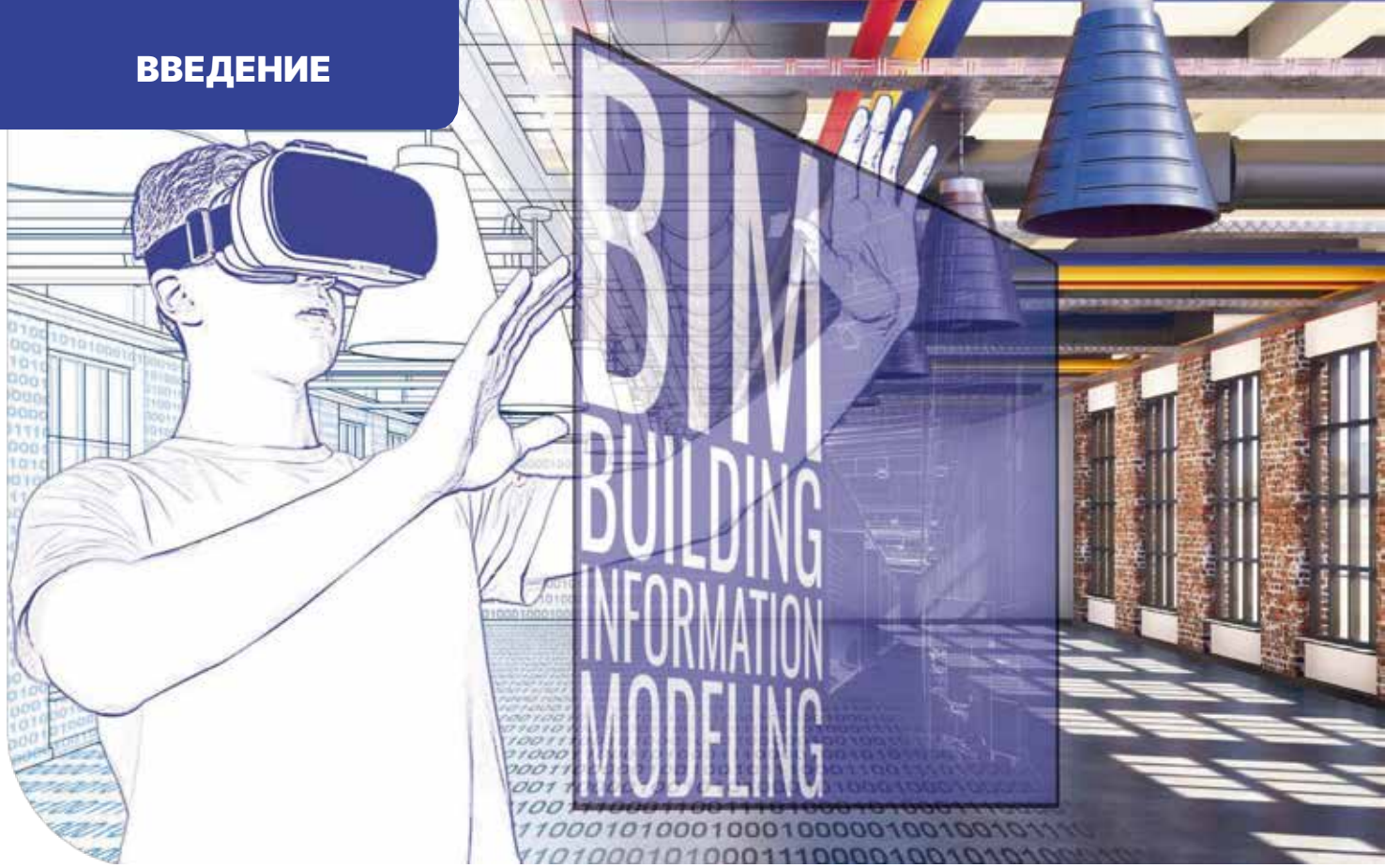

“ Мы производим фитинги больших диаметров, способные выдержать более высокое давление.

Это то, что мы Вам предлагаем.
Долговечные фитинги, обладающие высокими эксплуатационными качествами и произведенные с учетом заботы об окружающей среде.
С нашими фитингами ваши трубопроводы будут безотказно работать десятилетиями.
Мы производим фитинги для будущих поколений так, чтобы нашим потомкам не приходилось нести дополнительные расходы на трубопроводные системы.

Применение в газораспределении

Наши продукты разрабатываются и производятся в соответствии с самыми строгими техническими регламентами.

Мы проводим множество испытаний нашей продукции, чтобы гарантировать безопасное, долговечное и экономически выгодное использование.

Применение в питьевом водоснабжении

Мы прекрасно понимаем ценность питьевой воды. Мы знаем, что возможно завтра этот ресурс станет не таким доступным, как сегодня, и производим наши изделия таким образом, чтобы гарантировать, что ни одна капля питьевой воды не будет потеряна. Наша продукция одобрена для применения в системах водораспределения десятками независимых контролирующих органов, имеющих свои отделения по всему миру.

Применение на промышленных объектах

Наша продукция используется не только в системах водо- и газораспределения, но и на промышленных объектах. Создание изделий, способных работать на пределе давления, температуры, а также с агрессивными средами – наша специализация. Наши решения технически надежны и экономичны.

Водоотведение

Как в мегаполисах, так и в небольших городах сбор сточных и бытовых канализационных вод – задача, имеющая огромное значение для окружающей среды. Гарантия гидравлической и механической целостности труб даже в случае сейсмической активности является нашим приоритетом. Мы предлагаем возможность получить безопасные и надежные соединения, которые способны на протяжении долгого времени защищать грунтовые воды от загрязнени.



Техническая поддержка

Кроме нашей продукции мы предлагаем техническую поддержку, опыт и ноу-хау нашего высококвалифицированного технического персонала, оснащенного самыми современными технологиями и роботизированной рабочей инфраструктурой. Мы работаем для людей, решивших улучшить свое будущее.



PLASTITALIA S.p.A.
high performance fittings

Условные обозначения

В каталоге используются следующие символы

	Изделие для газораспределительных систем
	Изделие для напорных водопроводов
	Изделие для питьевого водоснабжения
	Изделие для промышленных объектов
	Изделие для в систем пожаротушения Italia D.M. 03/08/2015, минимальный коэффициент запаса прочности 1,25
шт./кор.	Количество изделий в коробке
кор./пал.	Количество коробок в палете
	Новинка

Кроме того, в начале каждого раздела каталога представлены технические характеристики изделий данного раздела, относящихся к различным группам (например, литые фитинги, электросварные фитинги и т. д.)

Оглавление

Фитинги с закладными нагревателями (электросварные)

Муфта электросварная  13

Отвод 90° электросварной  16

Отвод 45° электросварной  16

Отвод 22,50° электросварной  17

Отвод 11,25° электросварной  17

Тройник 90° электросварной  18

Тройник редукционный 90° электросварной  18

Переход редукционный электросварной  19

Заглушка электросварная  20

Переход ПЭ/латунь электросварной наружная резьба  20

Переход ПЭ/латунь электросварной внутренняя резьба  21

Переход-отвод 90° ПЭ/латунь электросварной наружная резьба  21

Переход-отвод 90° ПЭ/латунь электросварной внутренняя резьба  22

Переход-отвод 45° ПЭ/латунь электросварной наружная резьба  22

Переход-отвод 45° ПЭ/латунь электросварной внутренняя резьба  23

Седловой отвод для врезки под давлением электросварной (седелка)  23

Вентиль для врезки под давлением электросварной  26

Телескопический удлинитель для вентиля  27

Седловой отвод электросварной (накладной уход)  28

Позиционер для накладных уходов  32

Неподвижная электросварная опора FLEX  33

Ремень для позиционирования неподвижной опры FLEX  3

Фитинги с трубными концами (фитинги спигот) из ПЭ 100-RC

Отвод 90° спигот  37

Отвод 45° спигот  39

Тройник 90° спигот  41

Тройник редукционный 90° спигот  43

Тройник 45° спигот  48

Тройник Y-образный спигот  49

Заглушка спигот  49

Заглушка короткая спигот  51

Переход редукционный спигот  54

Переход редукционный короткий спигот  58

Крестовина спигот  62

Крестовина редукционная спигот  63

Втулка под фланец спигот  64

Втулка под фланец короткая спигот  66

Втулка под фланец спигот, расточенная под поворотный затвор  69

Переход ПЭ-латунь спигот наружная резьба  70

Переход ПЭ-латунь спигот внутренняя резьба  70

Руководство по сварке

Процесс электромуфтовой сварки  74

Процесс стыковой сварки  75

PLASTITALIA S.p.A.
high performance fittings

Фитинги с закладными нагревателями (электросварные фитинги)

Технические характеристики

Фитинги с закладными нагревателями (муфты электросварные, накладные уходы)	
Материал	Материал ПЭ100-RC черный, по запросу доступен оранжевый и/или синий ПЭ-100-RC, черный, оранжевый и/или синий ПЭ-80
Напряжение сварки	30.0 - 48.0 В
Диаметр контактов	4 мм
Исполнение	Литые
Стандарты	UNI EN 1555-3; UNI EN 12201-3; ISO 4437-3; ISO 4427-3; UNI EN ISO 15494
Переходны ПЭ/латунь	
Материал	ПЭ100-RC черный, по запросу доступен оранжевый и/или синий ПЭ-100-RC, а также черный, желтый и синий ПЭ-80. Латунь CW614N (другие типы латуни доступны по запросу).
Исполнение	Резьба в соответствии с UNI EN 10226-1 / ISO 7-1 (коническая наружная резьба; параллельная внутренняя)
Стандарты	UNI EN 1555-3; UNI EN 12201-3; ISO 4437-3; ISO 4427-3; UNI EN ISO 15494
Вентиля для врезки под давлением	
Материал	ПЭ100-RC черный. Тяга SS AISI 4 20. EPDM уплотнители.
Исполнение	Литые



Муфта электросварная

Производство методом литья под давлением

PN16 SDR11



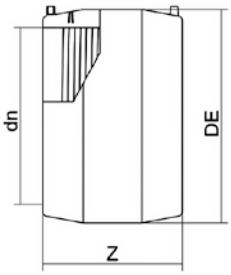

FM APPROVED

dn	Артикул	DE, мм	Z, мм	шт./ кор.	кор./ пал.	Вес, кг
20	MP020C	29	70	120	27	0,03
25	MP025C	34	77	60	60	0,04
32	MP032C	44	85	50	60	0,07
40	MP040C	54	92	40	60	0,10
50	MP050C	66	97	50	32	0,14
63	MP063C	78	113	32	32	0,18
75	MP075C	95	120	24	32	0,27
90	MP090C	112	129	30	16	0,39
110	MP110C	136	150	22	12	0,62
125	MP125C	155	160	16	12	0,88
140	MP140C	173	170	12	12	1,14
160	MP160C	197	185	144	1	1,52
180	MP180C	220	190	108	1	2,02
200	MP200C	246	210	75	1	2,79
225	MP225C	277	226	60	1	3,57
250	MP250C	310	245	36	1	4,85
280	MP280C	345	250	28	1	6,85
315	MP315C	390	265	24	1	8,79
355	MP355C	438	302	12	1	13,22
400	MP400C	495	355	9	1	18,90
450•	MP450C	554	425	4	1	26,47
500•	MP500C	610	460	4	1	34,00
560•	MP560C	696	500	3	1	54,38
630•	MP630C	780	505	2	1	65,10
710•	MP710C	868	530	2	1	89,40
800•	MP800C	950	560	2	1	112,80
900•	MP900C	1120	552	-	-	161,00
1000•	MP1000C	-	-	-	-	-
1200•	MP1200C	-	-	-	-	-

• - Две зоны сварки

Другие размеры и/или SDR по запросу

PN10 SDR17



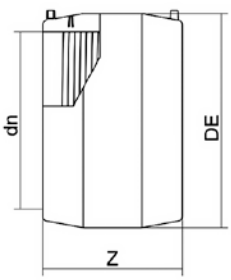

dn	Артикул	DE, мм	Z, мм	шт./ кор.	кор./ пал.	Вес, кг
90	MP090B	106	130	34	16	0,29
110	MP110B	129	150	26	12	0,48
125	MP125B	155	156	22	12	0,88
140	MP140B	173	172	14	12	1,14
160	MP160B	185	184	6	16	1,00
180	MP180B	220	190	120	1	2,02
200	MP200B	229	209	80	1	1,73
225	MP225B	259	226	70	1	2,37
250	MP250B	288	246	55	1	3,32
280	MP280B	323	231	32	1	3,57
315	MP315B	360	251	24	1	5,04
355	MP355B	406	289	18	1	7,79
400	MP400B	462	304	10	1	11,78
450	MP450B	508	382	12	1	14,00
500	MP500B	570	386	4	1	20,25

• - Две зоны сварки

Другие размеры и/или SDR по запросу



Муфта электросварная

Производство методом литья под давлением

PN10 SDR17



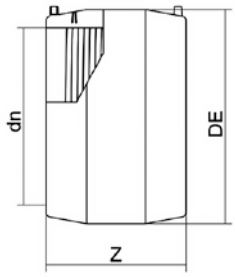

dn	Артикул	DE, мм	Z, мм	шт./ кор.	кор./ пал.	Вес, кг
560•	MP560B	642	455	4	1	25,50
630•	MP630B	718	502	3	1	35,30
710•	MP710B	814	500	2	1	55,60
800•	MP800B	916	500	2	1	80,20
900•	MP900B	1030	520	2	1	82,20
1000•	MP1000B	1144	535	2	1	105,00
1100•	MP1100B	1240	540	1	1	131,40
1200•	MP1200B	1365	600	1	1	178,50
630•	MP630C	780	505	2	1	65,10
710•	MP710C	868	530	2	1	89,40
800•	MP800C	950	560	2	1	112,80
900•	MP900C	1120	552	-	-	161,00
1000•	MP1000C	-	-	-	-	-
1200•	MP1200C	-	-	-	-	-

• - Две зоны сварки

PN10 SDR17



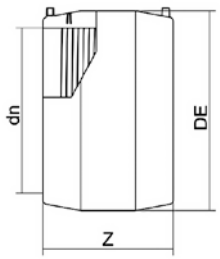

dn	Артикул	DE, мм	Z, мм	шт./ кор.	кор./ пал.	Вес, кг
90	MP090B	106	130	34	16	0,29
110	MP110B	129	150	26	12	0,48
125	MP125B	155	156	22	12	0,88
140	MP140B	173	172	14	12	1,14
160	MP160B	185	184	6	16	1,00
180	MP180B	220	190	120	1	2,02
200	MP200B	229	209	80	1	1,73
225	MP225B	259	226	70	1	2,37
250	MP250B	288	246	55	1	3,32
280	MP280B	323	231	32	1	3,57
315	MP315B	360	251	24	1	5,04
355	MP355B	406	289	18	1	7,79
400	MP400B	462	304	10	1	11,78
450	MP450B	508	382	12	1	14,00
500	MP500B	570	386	4	1	20,25
560•	MP560B	642	455	4	1	25,50
630•	MP630B	718	502	3	1	35,30
710•	MP710B	814	500	2	1	55,60
800•	MP800B	916	500	2	1	80,20
900•	MP900B	1030	520	2	1	82,20
1000•	MP1000B	1144	535	2	1	105,00
1100•	MP1100B	1240	540	1	1	131,40
1200•	MP1200B	1365	600	1	1	178,50

• - Две зоны сварки

Другие размеры и/или SDR по запросу

Муфта электросварная



Производство методом литья под давлением

PN25 SDR7,4



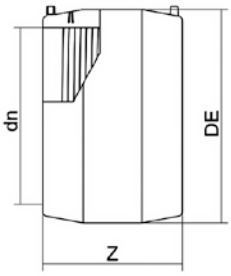

FM APPROVED

dn	Артикул	DE, мм	Z, мм	шт./ кор.	кор./ пал.	Вес, кг
32	MP032H	44	85	50	60	0,07
40	MP040H	54	94	40	60	0,11
50	MP050H	68	99	50	32	0,16
63	MP063H	88	115	26	32	0,31
75	MP075H	106	120	18	32	0,46
90	MP090H	125	132	26	16	0,46
110	MP110H	145	150	22	12	0,94
125	MP125H	174	166	12	12	1,54
140	MP140H	193	170	12	12	2,06
160	MP160H	220	202	100	1	2,78
180	MP180H	244	200	75	1	3,36
200	MP200H	276	232	48	1	4,60
225	MP225H	305	252	36	1	7,14
250	MP250H	341	266	28	1	8,62
280	MP280H	388	272	24	1	12,81
315	MP315H	435	302	12	1	18,56
355	MP355H	495	358	9	1	28,90
400	MP400H	574	385	6	1	43,00
450•	MP450H	635	455	-	-	36,30
500•	MP500H	678	450	-	-	59,00

• - Две зоны сварки

PN6 SDR26



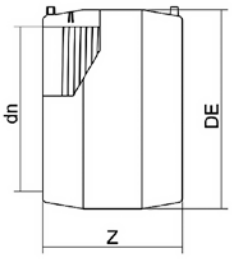

dn	Артикул	DE, мм	Z, мм	шт./ кор.	кор./ пал.	Вес, кг
110	MP110A	129	150	26	12	0,29
125	MP125A	155	160	22	12	0,48
140	MP140A	173	172	14	12	0,88
160	MP160A	185	184	6	16	1,14
180	MP180A	220	190	120	1	1,00
200	MP200A	229	209	80	1	2,02
225	MP225A	258	226	70	1	1,73
250	MP250A	288	246	55	1	2,37
280	MP280A	323	231	32	1	3,32
315	MP315A	360	251	24	1	3,57
355	MP355A	406	289	18	1	5,04
400	MP400A	462	304	10	1	7,79
450	MP450A	513	387	12	1	11,78
500	MP500A	570	385	4	1	20,25
560	MP560A	635	455	4	1	25,50
630	MP630A	690	439	3	1	24,50
710•	MP710A	776	450	2	1	32,65
800•	MP800A	872	455	2	1	39,20
900•	MP900A	982	500	2	1	59,00
1000•	MP1000A	1096	500	2	1	71,00
1100•	MP1100A	1200	450	-	-	77,00
1200•	MP1200A	1335	465	2	1	90,00
1400•	MP1400A	-	-	-	1	-
1600•	MP1600A	1755	592	-	1	185,00

• - Две зоны сварки

Другие размеры и/или SDR по запросу

Отвод электросварной 90°



PN25 SDR7,4



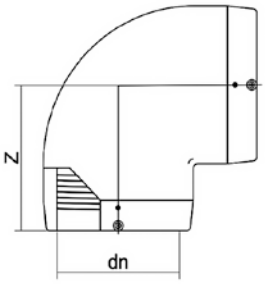

FM APPROVED

Производство методом литья под давлением

dn	Артикул	Z, мм	шт./кор.	кор./пал.	Вес, кг
20	GE9P020C	62	80	27	0,15
25	GE9P025C	60	100	27	0,06
32	GE9P032C	61	80	27	0,10
40	GE9P040C	65	50	27	0,12
50	GE9P050C	78	25	32	0,20
63	GE9P063C	94	32	16	0,31
75	GE9P075C	103	30	12	0,49
90	GE9P090C	116	20	12	0,75
110	GE9P110C	141	10	12	1,36
125	GE9P125C	155	8	12	1,81
140	GE9P140C	167	4	16	2,54
160	GE9P160C	182	56	1	3,67
180	GE9P180C	219	36	1	5,70
200	GE9P200C	241	27	1	7,80
225	GE9P225C	259	22	1	10,28
250	GE9P250C	316	12	1	12,59
315	GE9P315C	383	4	2	23,46

Отвод электросварной 45°



PN25 SDR7,4



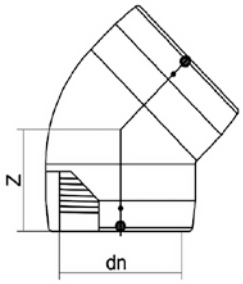

FM APPROVED

Производство методом литья под давлением

dn	Артикул	Z, мм	шт./кор.	кор./пал.	Вес, кг
20	GE4P020C	52	-	-	0,04
25	GE4P025C	53	50	60	0,05
32	GE4P032C	49	80	27	0,08
40	GE4P040C	52	50	27	0,10
50	GE4P050C	57	15	60	0,13
63	GE4P063C	65	20	27	0,22
75	GE4P075C	71	14	27	0,33
90	GE4P090C	82	16	12	0,53
110	GE4P110C	115	12	12	1,09
125	GE4P125C	120	8	12	1,53
140	GE4P140C	127	4	16	2,25
160	GE4P160C	137	4	12	2,85
180	GE4P180C	160	45	1	4,05
200	GE4P200C	182	33	1	5,55
225	GE4P225C	203	24	1	7,75
250	GE4P250C	237	15	1	10,96
315	GE4P315C	275	8	1	18,72

Другие размеры и/или SDR по запросу



Отвод электросварной 22,50°

Производство методом литья под давлением

PN16 SDR11



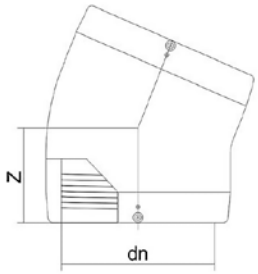

dn	Артикул	Z, мм	шт./кор.	кор./пал.	Вес, кг
90	GE2250P090C	95	6	32	0,66
125	GE2250P125C	110	10	12	1,46
180	GE2250P180C	140	70	1	3,84
250	GE2250P250C	160	27	1	6,16
315	GE2250P315C	185	18	1	12,06



Отвод электросварной 11,25°

Производство методом литья под давлением

PN16 SDR11



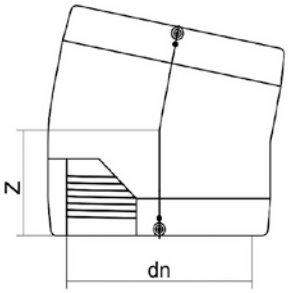

dn	Артикул	Z, мм	шт./кор.	кор./пал.	Вес, кг
90	GE1125P090C	86	30	12	0,66
125	GE1125P125C	110	12	12	1,46
180	GE1125P180C	140	70	1	3,64
250	GE1125P250C	160	27	1	5,09
315	GE1125P315C	185	18	1	9,95

Другие размеры и/или SDR по запросу



Тройник электросварной

Производство методом литья под давлением

PN16 SDR11



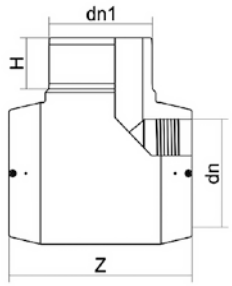

FM APPROVED

dn	Артикул	H, мм	Z, мм	шт./ кор.	кор./ пал.	Вес, кг
20	TEP020C	65	98	15	60	0,06
25	TEP025C	65	98	15	60	0,07
32	TEP032C	50	116	50	32	0,10
40	TEP040C	56	130	30	32	0,15
50	TEP050C	56	149	45	16	0,24
63	TEP063C	69	175	25	16	0,46
75	TEP075C	69	188	20	12	0,64
90	TEP090C	84	211	14	12	1,03
110	TEP110C	90	250	6	16	1,80
125	TEP125C	90	265	5	12	2,42
140	TEP140C	91	292	4	12	3,06
160	TEP160C	100	319	40	1	4,53
180	TEP180C	105	355	30	1	5,98
200	TEP200C	115	415	23	1	8,45
225	TEP225C	115	415	18	1	11,03
250	TEP250C	133	478	10	1	17,00
315	TEP315C	153	560	8	1	30,34

Тройник редукционный электросварной



Производство методом литья под давлением

PN16 SDR11



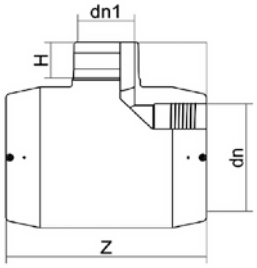

dn	dn1	Артикул	H, мм	Z, мм	шт./ кор.	кор./ пал.	Вес, кг
90	**63**	TREP090063C	65	211	16	12	0,92
90	**75**	TREP090075C	67	211	14	12	0,98
110	**63**	TREP110063C	67	249	7	16	1,48
125	**63**	TREP125063C	65	265	6	12	2,08
125	**90**	TREP125090C	81	265	6	12	2,18
140	**110**	TREP140110C	84	292	4	12	2,82
160	**110**	TREP160110C	88	319	50	1	4,17
180	**90**	TREP180090C	85	336	42	1	5,38
180	**125**	TREP180125C	93	336	39	1	5,48
200	**90**	TREP200090C	83	415	28	1	7,56
200	**125**	TREP200125C	88	415	28	1	7,73
200	**180**	TREP200180C	107	415	24	1	7,96
225	**110**	TREP225110C	89	415	22	1	10,00
225	**160**	TREP225160C	100	415	19	1	10,38
250	**125**	TREP250125C	93	478	12	1	14,95
250	**180**	TREP250180C	110	478	12	1	15,58
315	**125**	TREP315125C	93	560	10	1	25,72
315	**180**	TREP315180C	110	560	8	1	27,42

Другие размеры и/или SDR по запросу



Переход электросварной

Производство методом литья под давлением

PN16 SDR11



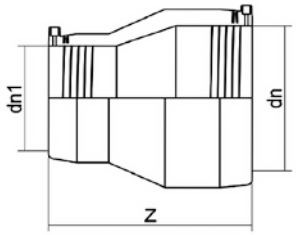

FM APPROVED

dn	dn1	Артикул	H, мм	Z, мм	шт./кор.	кор./пал.	Вес, кг
25	20	REP025020C	77	60	60	0,04	
32	20	REP032020C	77	50	60	0,05	
32	25	REP032025C	77	20	90	0,05	
40	20	REP040020C	120	50	32	0,09	
40	25	REP040025C	109	40	60	0,11	
40	32	REP040032C	92	20	90	0,09	
50	25	REP050025C	120	27	60	0,13	
50	32	REP050032C	92	20	52	0,10	
50	40	REP050040C	92	10	90	0,09	
63	25	REP063025C	145	30	32	0,22	
63	32	REP063032C	102	18	52	0,15	
63	40	REP063040C	102	18	52	0,14	
63	50	REP063050C	102	30	32	0,14	
75	50	REP075050C	142	20	32	0,38	
75	63	REP075063C	143	20	32	0,31	
90	50	REP090050C	179	24	16	0,45	
90	63	REP090063C	162	40	12	0,45	
90	75	REP090075C	148	36	12	0,43	
110	63	REP110063C	210	18	16	0,76	
110	75	REP110075C	186	18	16	0,73	
110	90	REP110090C	178	18	16	0,78	
125	63	REP125063C	226	12	16	1,00	
125	90	REP125090C	194	16	12	1,04	
125	110	REP125110C	179	16	12	1,04	
140	90	REP140090C	212	8	16	1,30	
160	90	REP160090C	251	6	16	1,78	
160	110	REP160110C	243	6	16	1,95	
160	125	REP160125C	244	6	16	2,00	
180	90	REP180090C	289	6	12	2,50	
180	125	REP180125C	244	4	16	2,43	
180	140	REP180140C	246	4	16	2,59	
180	160	REP180160C	230	4	16	2,62	
200	160	REP200160C	275	60	1	3,60	
200	180	REP200180C	246	60	1	3,36	
225	160	REP225160C	314	36	1	5,70	
250	180	REP250180C	318	33	1	6,20	
315	200	REP315200C	414	18	1	11,60	
315	250	REP315250C	380	-	-	-	

Другие размеры и/или SDR по запросу



Заглушка электросварная

Производство методом литья под давлением

PN16 SDR11

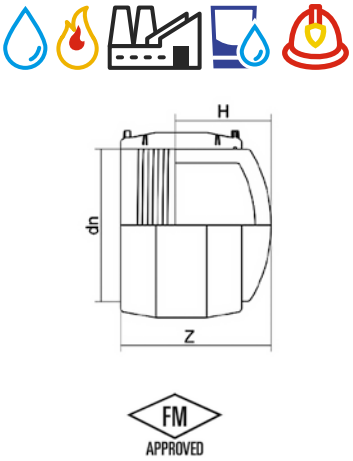

dn	Артикул	H, мм	Z, мм	шт./ кор.	кор./ пал.	Вес, кг
20	CAEP020C	54	92	-	-	0,04
25	CAEP025C	-	49	130	27	0,05
32	CAEP032C	-	49	100	27	0,07
40	CAEP040C	-	56	80	27	0,09
50	CAEP050C	-	61	60	27	0,12
63	CAEP063C	-	72	40	27	0,18
75	CAEP075C	87	143	16	32	0,43
90	CAEP090C	102	168	24	16	0,99
110	CAEP110C	104	180	22	12	1,05
125	CAEP125C	110	189	16	12	1,39
140	CAEP140C	114	200	14	12	1,86
160	CAEP160C	130	224	6	16	2,60
180	CAEP180C	122	256	4	16	3,31
200	CAEP200C	157	263	2	16	4,79
225	CAEP225C	142	256	2	16	5,90
250	CAEP250C	151	274	36	1	7,95
280	CAEP280C	155	280	2	12	11,08
315	CAEP315C	192	332	18	1	15,07



Переход ПЭ/латунь электросварной, наружная резьба

Производство методом литья под давлением

PN16 SDR11

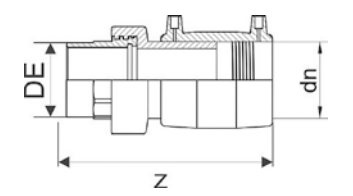

dn	DE	Артикул	Z, мм	шт./ кор.	кор./ пал.	Вес, кг
20	**1/2**	MTMP020C	133	100	32	0,14
25	**3/4**	MTMP025C	134	50	60	0,22
32	**1**	MTMP032C	152	25	60	0,32
40	**1 1/4**	MTMP040C	169	18	60	0,51
50	**1 1/2**	MTMP050C	174	10	60	0,69
63	**2**	MTMP063C	202	8	60	0,99
75	**2 1/2**	MTMP075C	223	9	32	1,51
90	**3**	MTMP090C	244	6	32	2,05
110	**4**	MTMP110C	277	6	16	3,52

Другие размеры и/или SDR по запросу



Переход ПЭ/латунь электросварной, внутренняя резьба

Производство методом литья под давлением

PN16 SDR11



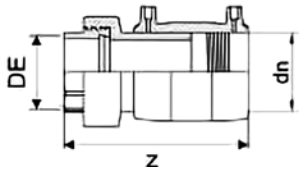

dn	DE	Артикул	Z, мм	шт./ кор.	кор./ пал.	Вес, кг
20	**1/2**	MTFP020C	119	40	60	0,10
25	**3/4**	MTFP025C	117	40	60	0,15
32	**1**	MTFP032C	133	50	32	0,25
40	**1 1/4**	MTFP040C	147	18	60	0,38
50	**1 1/2**	MTFP050C	152	12	60	0,52
63	**2**	MTFP063C	180	8	60	0,77
75	**2 1/2**	MTFP075C	200	9	32	1,08
90	**3**	MTFP090C	214	6	32	1,40
110	**4**	MTFP110C	240	4	32	2,56



Переход-отвод 90° ПЭ-латунь электросварной, наружная резьба

Производство методом литья под давлением

PN16 SDR11



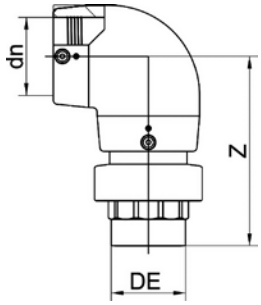

dn	DE	Артикул	Z, мм	шт./ кор.	кор./ пал.	Вес, кг
20	**1/2**	GE9TMP020C	118	-	-	0,26
25	**3/4**	GE9TMP025C	120	15	60	0,22
32	**1**	GE9TMP032C	130	30	32	0,35
40	**1 1/4**	GE9TMP040C	146	20	32	0,53
50	**1 1/2**	GE9TMP050C	156	15	32	0,75
63	**2**	GE9TMP063C	181	20	16	1,12
75	**2 1/2**	GE9TMP075C	204	5	32	1,73
90	**3**	GE9TMP090C	228	3	32	2,41
110	**4**	GE9TMP110C	268	2	32	4,26

Другие размеры и/или SDR по запросу



Переход-отвод 90° ПЭ-латунь электросварной, внутренняя резьба

Производство методом литья под давлением

PN16 SDR11

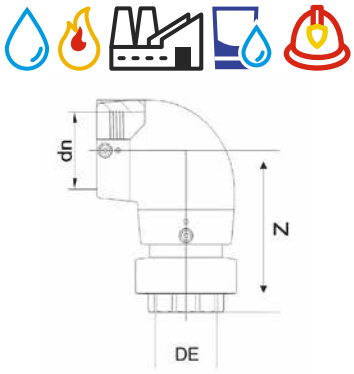

dn	DE	Артикул	Z, мм	шт./ кор.	кор./ пал.	Вес, кг
20	**1/2**	GE9TFP020C	104	-	-	0,22
25	**3/4**	GE9TFP025C	103	20	60	0,17
32	**1**	GE9TFP032C	110	15	60	0,28
40	**1 1/4**	GE9TFP040C	124	20	32	0,42
50	**1 1/2**	GE9TFP050C	134	10	60	0,58
63	**2**	GE9TFP063C	159	25	16	0,90
75	**2 1/2**	GE9TFP075C	181	18	16	1,30
90	**3**	GE9TFP090C	199	5	32	1,75
110	**4**	GE9TFP110C	231	3	32	3,30



Переход-отвод 45° ПЭ-латунь электросварной, наружная резьба

Производство методом литья под давлением

PN16 SDR11

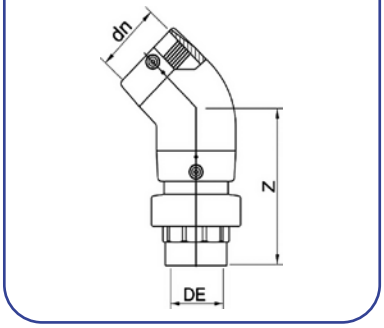

dn	DE	Артикул	Z, мм	шт./ кор.	кор./ пал.	Вес, кг
20	**1/2**	GE4TMP020C	108	30	32	0,15
25	**3/4**	GE4TMP025C	113	30	32	0,21
32	**1**	GE4TMP032C	117	50	32	0,33
40	**1 1/4**	GE4TMP040C	133	40	32	0,51
50	**1 1/2**	GE4TMP050C	138	50	32	0,68
63	**2**	GE4TMP063C	161	32	32	1,03
75	**2 1/2**	GE4TMP075C	180	26	24	1,57
90	**3**	GE4TMP090C	200	24	24	2,19
110	**4**	GE4TMP110C	242	30	24	3,99

Другие размеры и/или SDR по запросу



Переход-отвод 45° ПЭ-латунь электросварной, внутренняя резьба

Производство методом литья под давлением

PN16 SDR11



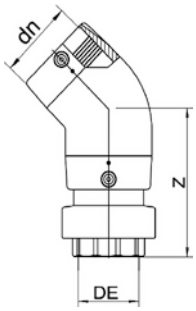

dn	DE	Артикул	Z, мм	шт./ кор.	кор./ пал.	Вес, кг
20	**1/2**	GE4TFP020C	94	-	-	0,11
25	**3/4**	GE4TFP025C	96	-	-	0,16
32	**1**	GE4TFP032C	98	50	32	0,26
40	**1 1/4**	GE4TFP040C	111	40	32	0,38
50	**1 1/2**	GE4TFP050C	116	50	32	0,51
63	**2**	GE4TFP063C	139	32	32	0,81
75	**2 1/2**	GE4TFP075C	157	26	24	1,14
90	**3**	GE4TFP090C	171	24	24	1,53
110	**4**	GE4TFP110C	205	30	24	3,03



Седловой отвод для врезки под давлением электросварной (седелка)

Производство методом литья под давлением

PN16 SDR11



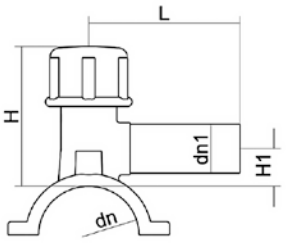

FM APPROVED

dn	dn1	Артикул	H, мм	H1, мм	L, мм	шт./ кор.	кор./ пал.	Вес, кг
40	20	CPCP040020C	91	24	95	50	12	0,24
50	20	CPCP050020C	91	24	95	35	16	0,25
63	20	CPCP063020C	91	24	95	40	12	0,35
75	20	CPCP075020C	94	24	98	35	12	0,30
90	20	CPCP090020C	94	24	98	30	12	0,33
110	20	CPCP110020C	94	24	98	20	16	0,34
125	20	CPCP125020C	97	28	103	15	16	0,34
140	20	CPCP140020C	97	28	103	30	12	0,35
160	20	CPCP160020C	97	25	108	20	12	0,42
180	20	CPCP180020C	97	25	108	30	12	0,42
200	20	CPCP200020C	97	25	108	20	12	0,42
225	20	CPCP225020C	132	32	105	10	12	0,36
250	20	CPCP250020C	165	42	105	10	12	1,40
280	20	CPCP280020C	165	42	105	10	12	1,36
315	20	CPCP315020C	165	42	105	10	12	1,36

Другие размеры и/или SDR по запросу



Седловой отвод для врезки под давлением электросварной (седелка)

Производство методом литья под давлением

PN16 SDR11



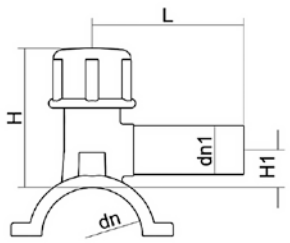

FM APPROVED

dn	dn1	Артикул	H, мм	H1, мм	L, мм	шт./кор.	кор./пал.	Вес, кг
40	25	CPCP040025C	91	24	95	30	16	0,24
50	25	CPCP050025C	91	24	95	35	16	0,25
63	25	CPCP063025C	91	24	95	36	12	0,35
75	25	CPCP075025C	94	24	98	35	12	0,30
90	25	CPCP090025C	94	24	98	30	12	0,33
110	25	CPCP110025C	94	24	98	20	16	0,34
125	25	CPCP125025C	97	28	103	24	12	0,34
140	25	CPCP140025C	97	28	103	30	12	0,35
160	25	CPCP160025C	97	25	108	20	12	0,42
180	25	CPCP180025C	97	25	108	20	12	0,42
200	25	CPCP200025C	97	25	108	20	12	0,42
225	25	CPCP225025C	132	32	105	10	12	0,36
250	25	CPCP250025C	165	42	105	10	12	1,38
280	25	CPCP280025C	165	42	105	10	12	1,36
315	25	CPCP315025C	165	42	105	10	12	1,36
40	32	CPCP040032C	91	24	95	30	16	0,25
50	32	CPCP050032C	91	24	95	35	16	0,25
63	32	CPCP063032C	91	24	95	36	12	0,35
75	32	CPCP075032C	94	24	98	35	12	0,30
90	32	CPCP090032C	94	24	98	30	12	0,33
110	32	CPCP110032C	94	24	98	20	16	0,34
125	32	CPCP125032C	97	28	103	24	12	0,34
140	32	CPCP140032C	97	28	103	30	12	0,35
160	32	CPCP160032C	97	25	108	20	12	0,43
180	32	CPCP180032C	97	25	108	20	12	0,43
200	32	CPCP200032C	97	25	108	20	12	0,43
225	32	CPCP225032C	132	32	105	10	12	0,40
250	32	CPCP250032C	165	42	105	15	12	1,41
280	32	CPCP280032C	165	42	105	10	12	1,43
315	32	CPCP315032C	165	42	105	10	12	1,45
63	40	CPCP063040C	168	28	165	10	12	0,95
75	40	CPCP075040C	165	18	165	12	12	1,11
90	40	CPCP090040C	165	12	165	12	12	1,06
110	40	CPCP110040C	176	50	165	10	16	1,09
125	40	CPCP125040C	178	50	165	10	16	1,10
140	40	CPCP140040C	125	30	105	30	12	0,84
160	40	CPCP160040C	182	57	165	12	12	1,13
180	40	CPCP180040C	183	57	165	6	12	1,15
200	40	CPCP200040C	183	57	165	10	12	1,15
225	40	CPCP225040C	183	57	165	10	12	1,15
250	40	CPCP250040C	165	42	165	12	16	1,38
280	40	CPCP280040C	165	42	165	10	12	1,42
315	40	CPCP315040C	165	42	165	10	12	1,40

Другие размеры и/или SDR по запросу



Седловой отвод для врезки под давлением электросварной (седелка)

Производство методом литья под давлением

PN16 SDR11



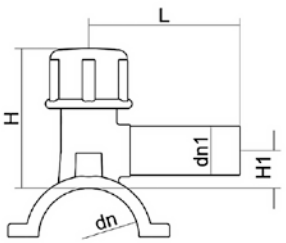

FM APPROVED

dn	dn1	Артикул	H, мм	H1, мм	L, мм	шт./ кор.	кор./ пал.	Вес, кг
63	50	CPCP063050C	168	28	165	10	12	0,96
75	50	CPCP075050C	165	18	165	12	12	1,10
90	50	CPCP090050C	165	12	165	12	12	1,10
110	50	CPCP110050C	176	50	165	10	16	1,10
125	50	CPCP125050C	178	50	165	10	16	1,15
140	50	CPCP140050C	210	62	136	10	12	1,90
160	50	CPCP160050C	182	57	165	6	12	1,14
180	50	CPCP180050C	183	57	165	6	12	1,17
200	50	CPCP200050C	183	57	165	10	12	1,17
225	50	CPCP225050C	183	57	165	10	12	1,17
250	50	CPCP250050C	210	62	136	12	16	2,22
280	50	CPCP280050C	210	62	136	6	12	2,22
315	50	CPCP315050C	210	62	136	6	12	2,23
63	63	CPCP063063C	168	28	165	20	12	1,01
75	63	CPCP075063C	165	18	165	12	12	1,15
90	63	CPCP090063C	165	12	165	10	12	1,12
110	63	CPCP110063C	176	20	165	10	12	1,15
125	63	CPCP125063C	178	50	165	10	16	1,20
140	63	CPCP140063C	210	62	136	10	12	1,87
160	63	CPCP160063C	182	57	165	12	12	1,19
180	63	CPCP180063C	183	57	165	12	12	1,22
200	63	CPCP200063C	183	57	165	10	12	1,21
225	63	CPCP225063C	183	57	165	10	12	1,22
250	63	CPCP250063C	210	62	136	12	16	2,20
280	63	CPCP280063C	210	62	136	6	12	2,22
315	63	CPCP315063C	210	62	136	15	12	2,23

Другие размеры и/или SDR по запросу



Вентиль для врезки под давлением электросварной

Производство методом литья под давлением

PN16 SDR11



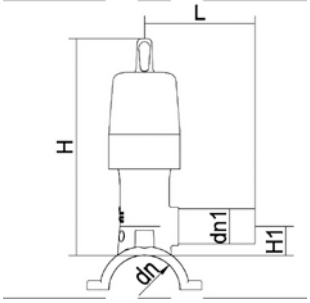

dn	dn1	Артикул	H, мм	H1, мм	L, мм	шт./ кор.	кор./ пал.	Вес, кг
63	20	CPCPV063020C	198	27	98	16	16	1,00
75	20	CPCPV075020C	198	27	98	-	-	1,10
90	20	CPCPV090020C	198	27	98	14	16	1,00
110	20	CPCPV110020C	198	27	98	-	-	1,10
125	20	CPCPV125020C	198	27	108	-	-	1,10
140	20	CPCPV140020C	198	27	108	-	-	1,10
160	20	CPCPV160020C	210	29	108	-	-	1,20
180	20	CPCPV180020C	210	29	108	-	-	1,20
200	20	CPCPV200020C	210	29	108	-	-	1,20
225	20	CPCPV225020C	210	29	108	-	-	1,20
250	20	CPCPV250020C	238	29	120	-	-	1,40
280	20	CPCPV280020C	238	29	120	-	-	1,40
315	20	CPCPV315020C	238	29	130	-	-	1,50
63	25	CPCPV063025C	198	27	98	16	16	1,00
75	25	CPCPV075025C	198	27	98	-	-	1,10
90	25	CPCPV090025C	198	27	98	-	-	1,00
110	25	CPCPV110025C	198	27	98	-	-	1,10
125	25	CPCPV125025C	198	27	108	-	-	1,10
140	25	CPCPV140025C	198	27	108	-	-	1,10
160	25	CPCPV160025C	210	29	108	-	-	1,20
180	25	CPCPV180025C	210	29	108	-	-	1,20
200	25	CPCPV200025C	210	29	108	-	-	1,20
225	25	CPCPV225025C	210	29	108	-	-	1,20
250	25	CPCPV250025C	238	29	120	-	-	1,40
280	25	CPCPV280025C	238	29	120	-	-	1,40
315	25	CPCPV315025C	238	29	130	-	-	1,50
63	32	CPCPV063032C	198	27	98	10	16	1,00
75	32	CPCPV075032C	198	27	98	13	16	1,10
90	32	CPCPV090032C	198	27	98	10	16	1,10
110	32	CPCPV110032C	198	27	98	12	12	1,10
125	32	CPCPV125032C	198	27	108	12	12	1,10
140	32	CPCPV140032C	198	27	108	-	-	1,10
160	32	CPCPV160032C	210	29	108	12	12	1,20
180	32	CPCPV180032C	210	29	108	10	12	1,20
200	32	CPCPV200032C	210	29	108	10	12	1,20
225	32	CPCPV225032C	210	29	108	12	12	1,20
250	32	CPCPV250032C	238	29	120	16	16	1,40
280	32	CPCPV280032C	238	29	120	12	16	1,40
315	32	CPCPV315032C	238	29	130	16	12	1,50

Другие размеры и/или SDR по запросу



Вентиль для врезки под давлением электросварной

Производство методом литья под давлением

PN16 SDR11

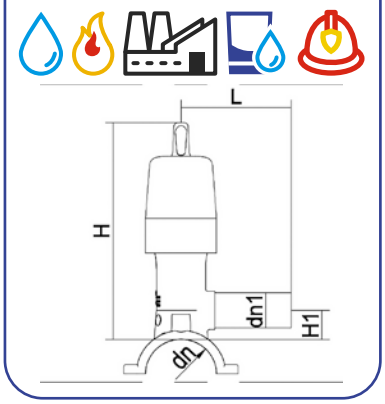

dn	dn1	Артикул	H, мм	H1, мм	L, мм	шт./кор.	кор./пал.	Вес, кг
90	40	CPCPV090040C	267	50	165	-	-	2,60
110	40	CPCPV110040C	267	50	165	-	-	2,80
125	40	CPCPV125040C	267	50	165	-	-	2,80
140	40	CPCPV140040C	267	50	165	-	-	2,80
160	40	CPCPV160040C	267	50	165	-	-	2,90
180	40	CPCPV180040C	267	50	165	-	-	2,90
200	40	CPCPV200040C	267	50	165	-	-	2,90
225	40	CPCPV225040C	267	50	165	-	-	2,90
250	40	CPCPV250040C	267	50	165	-	-	2,90
280	40	CPCPV280040C	267	50	165	-	-	2,90
315	40	CPCPV315040C	267	50	165	-	-	2,90
90	50	CPCPV090050C	267	50	165	-	-	2,70
110	50	CPCPV110050C	267	50	165	-	-	2,80
125	50	CPCPV125050C	267	50	165	-	-	2,80
140	50	CPCPV140050C	267	50	165	-	-	2,80
160	50	CPCPV160050C	267	50	165	-	-	2,90
180	50	CPCPV180050C	267	50	165	-	-	2,90
200	50	CPCPV200050C	267	50	165	-	-	2,90
225	50	CPCPV225050C	267	50	165	-	-	2,90
250	50	CPCPV250050C	267	50	165	-	-	2,90
280	50	CPCPV280050C	267	50	165	-	-	2,90
315	50	CPCPV315050C	267	50	165	-	-	3,00
90	63	CPCPV090063C	267	50	165	10	12	2,70
110	63	CPCPV110063C	267	50	165	8	12	2,90
125	63	CPCPV125063C	267	50	165	8	12	2,90
140	63	CPCPV140063C	267	50	165	-	-	2,90
160	63	CPCPV160063C	267	50	165	8	12	3,00
180	63	CPCPV180063C	267	50	165	6	12	3,00
200	63	CPCPV200063C	267	50	165	-	-	3,00
225	63	CPCPV225063C	267	50	165	6	12	3,00
250	63	CPCPV250063C	267	50	165	8	12	3,00
280	63	CPCPV280063C	267	50	165	9	12	3,00
315	63	CPCPV315063C	267	50	165	-	-	3,00



Телескопический удлинитель для вентиля

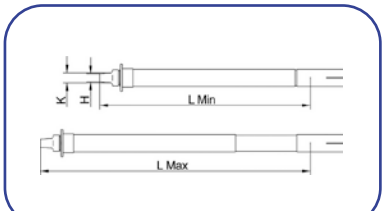

[мм]	Артикул	L мин, мм	L макс, мм	H, мм	K, мм	Вес, кг
32	AMTCPV080.120.A	800	1200	30	36	2,43
63	AMTCPV080.120.B	800	1200	30	36	2,37

Другие размеры и/или SDR по запросу



Седловой отвод электросварной (накладной уход)

Производство методом литья под давлением

PN16 SDR11

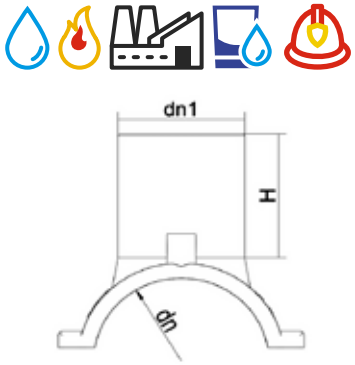

dn	dn1	Артикул	H, мм	шт./ кор.	кор./ пал.	Вес, кг
40	20	CPSP040020C	60	45	16	0,16
50	20	CPSP050020C	60	40	16	0,16
63	20	CPSP063020C	60	30	16	0,19
75	20	CPSP075020C	60	30	12	0,22
90	20	CPSP090020C	60	35	12	0,22
110	20	CPSP110020C	60	20	16	0,25
125	20	CPSP125020C	60	30	12	0,25
140	20	CPSP140020C	60	30	12	0,26
160	20	CPSP160020C	60	30	12	0,34
180	20	CPSP180020C	60	30	12	0,34
200	20	CPSP200020C	60	20	12	0,34
225	20	CPSP225020C	60	30	12	0,37
250	20	CPSP250020C	60	30	12	0,37
280	20	CPSP280020C	60	30	12	0,38
315	20	CPSP315020C	60	30	12	0,39
40	25	CPSP040025C	60	40	16	0,16
50	25	CPSP050025C	60	45	16	0,16
63	25	CPSP063025C	60	30	16	0,19
75	25	CPSP075025C	60	30	12	0,22
90	25	CPSP090025C	60	35	12	0,22
110	25	CPSP110025C	60	20	16	0,25
125	25	CPSP125025C	60	30	12	0,25
140	25	CPSP140025C	60	30	12	0,26
160	25	CPSP160025C	60	20	12	0,34
180	25	CPSP180025C	60	30	12	0,34
200	25	CPSP200025C	60	30	12	0,35
225	25	CPSP225025C	60	30	12	0,37
250	25	CPSP250025C	60	30	12	0,37
280	25	CPSP280025C	60	30	12	0,38
315	25	CPSP315025C	60	30	12	0,40

Другие размеры и/или SDR по запросу



Седловой отвод электросварной (накладной уход)

Производство методом литья под давлением

PN16 SDR11

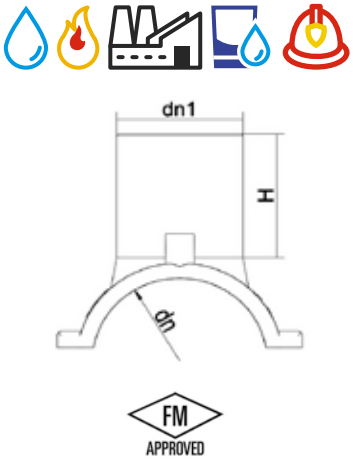

dn	dn1	Артикул	H, мм	шт./ кор.	кор./ пал.	Вес, кг
40	32	CPSP040032C	60	40	16	0,16
50	32	CPSP050032C	60	40	16	0,16
63	32	CPSP063032C	60	30	16	0,19
75	32	CPSP075032C	60	35	12	0,22
90	32	CPSP090032C	60	35	12	0,22
110	32	CPSP110032C	60	20	16	0,25
125	32	CPSP125032C	60	25	12	0,25
140	32	CPSP140032C	60	30	12	0,26
160	32	CPSP160032C	60	20	12	0,34
180	32	CPSP180032C	60	20	12	0,34
200	32	CPSP200032C	60	20	12	0,36
225	32	CPSP225032C	60	30	12	0,37
250	32	CPSP250032C	60	30	12	0,38
280	32	CPSP280032C	60	30	12	0,39
315	32	CPSP315032C	60	30	12	0,40
40	40	CPSP040040C	60	60	12	0,17
50	40	CPSP050040C	60	50	12	0,17
63	40	CPSP063040C	60	30	16	0,20
75	40	CPSP075040C	60	35	12	0,23
90	40	CPSP090040C	60	36	12	0,23
110	40	CPSP110040C	60	20	16	0,26
125	40	CPSP125040C	60	25	12	0,26
140	40	CPSP140040C	60	30	12	0,27
160	40	CPSP160040C	65	12	16	0,36
180	40	CPSP180040C	65	12	16	0,36
200	40	CPSP200040C	65	15	12	0,37
225	40	CPSP225040C	65	30	12	0,38
250	40	CPSP250040C	65	30	12	0,39
280	40	CPSP280040C	65	30	12	0,40
315	40	CPSP315040C	65	30	12	0,41
63	50	CPSP063050C	75	15	16	0,48
75	50	CPSP075050C	75	15	16	0,63
90	50	CPSP090050C	75	15	16	0,61
110	50	CPSP110050C	75	15	16	0,63
125	50	CPSP125050C	75	15	16	0,63
140	50	CPSP140050C	65	30	12	0,45
160	50	CPSP160050C	75	12	16	0,66
180	50	CPSP180050C	75	12	16	0,69
200	50	CPSP200050C	75	30	12	0,69
225	50	CPSP225050C	75	15	12	0,73
250	50	CPSP250050C	65	30	12	0,51
280	50	CPSP280050C	65	30	12	0,52
315	50	CPSP315050C	65	30	12	0,53

Другие размеры и/или SDR по запросу



Седловой отвод электросварной (накладной уход)

Производство методом литья под давлением

PN16 SDR11

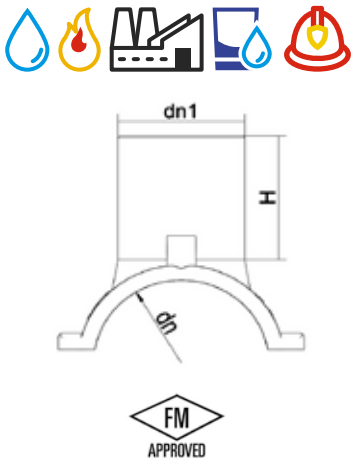

* установка с ремнем-стяжкой

dn	dn1	Артикул	H, мм	шт./ кор.	кор./ пал.	Вес, кг
63	63	CPSP063063C	75	15	16	0,50
75	63	CPSP075063C	75	20	12	0,65
90	63	CPSP090063C	75	15	16	0,29
110	63	CPSP110063C	90	20	12	0,40
125	63	CPSP125063C	90	15	16	0,43
140	63	CPSP140063C	65	30	12	0,53
160	63	CPSP160063C	90	12	12	0,62
180	63	CPSP180063C	90	12	16	0,70
200	63	CPSP200063C	90	15	12	0,72
225/280*	63	CPSP225/280063C	90	16	12	1,06
315/450*	63	CPSP315/450063C	90	18	12	1,08
500/900*	63	CPSP500/900063C	90	8	16	1,74
110	75	CPSP110075C	90	15	12	0,43
125	75	CPSP125075C	90	15	12	0,46
140	75	CPSP140075C	90	15	12	0,96
160	75	CPSP160075C	90	15	12	0,65
180	75	CPSP180075C	90	15	12	0,73
200	75	CPSP200075C	90	-	-	0,75
225/280*	75	CPSP225/280075C	90	16	12	1,06
315/450*	75	CPSP315/450075C	90	16	12	1,08
500/900*	75	CPSP500/900075C	90	-	-	1,74
90	90	CPSP090090C	84	10	12	0,93
110	90	CPSP110090C	90	18	12	0,43
125	90	CPSP125090C	90	10	12	0,50
140	90	CPSP140090C	90	15	12	0,94
160	90	CPSP160090C	90	10	12	0,70
180	90	CPSP180090C	90	4	12	0,78
200	90	CPSP200090C	90	-	-	0,80
225/280*	90	CPSP225/280090C	90	16	12	1,06
315/450*	90	CPSP315/450090C	90	15	12	1,08
500/900*	90	CPSP500/900090C	90	8	12	1,74

Другие размеры и/или SDR по запросу



Седловой отвод электросварной большого диаметра (накладной уход)

Производство методом литья под давлением

PN16 SDR11

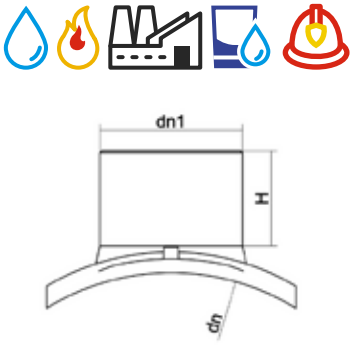

FM APPROVED

dn	dn1	Артикул	H, мм	шт./ кор.	кор./ пал.	Вес, кг
125	110	CPSP125110C	90	-	-	1,38
160	110	CPSP160110C	90	10	12	0,80
180	110	CPSP180110C	110	6	12	2,11
200/225*	110	CPSP200/225110C	110	9	12	1,00
250/280*	110	CPSP250/280110C	110	10	12	1,00
315/400*	110	CPSP315/400110C	110	4	12	2,00
450/500*	110	CPSP450/500110C	110	5	12	2,00
560/630*	110	CPSP560/630110C	110	4	12	2,00
710/800*	110	CPSP710/800110C	110	5	12	2,00
900/1000*	110	CPSP900/1000110C	110	4	12	2,00
160	125	CPSP160125C	98	7	12	1,67
180	125	CPSP180125C	110	6	12	1,63
200/225*	125	CPSP200/225125C	110	10	12	1,00
250/280*	125	CPSP250/280125C	110	10	12	1,00
315/400*	125	CPSP315/400125C	110	4	12	2,10
450/500*	125	CPSP450/500125C	110	4	12	2,10
560/630*	125	CPSP560/630125C	110	4	12	2,10
710/800*	125	CPSP710/800125C	110	4	12	2,10
900/1000*	125	CPSP900/1000125C	110	4	12	2,10
315/400	160	CPSP315/400160C	110	4	12	2,50
450/500*	160	CPSP450/500160C	110	3	12	2,50
560/630*	160	CPSP560/630160C	110	4	12	2,50
710/800*	160	CPSP710/800160C	110	4	12	2,50
900/1000*	160	CPSP900/1000160C	110	3	12	2,50
315**	200	CPSP315200C	150	2	12	3,90
355**	200	CPSP355200C	150	2	12	4,20
400**	200	CPSP400200C	150	2	12	5,40
450**	200	CPSP450200C	150	2	12	4,50
500**	200	CPSP500200C	150	2	12	5,00
560**	200	CPSP560200C	150	2	12	4,90
630**	200	CPSP630200C	150	2	12	4,90
710**	200	CPSP710200C	150	2	12	4,80
800**	200	CPSP800200C	150	-	-	4,60
900**	200	CPSP900200C	150	-	-	4,50
1000**	200	CPSP1000200C	150	-	-	4,40
1200**	200	CPSP1200200C	150	-	-	5,10

* установка с ремнем-стяжкой

** Установка с позиционером

Другие размеры и/или SDR по запросу



Накладной уход большого диаметра электросварной

Производство методом литья под давлением

PN16 SDR11

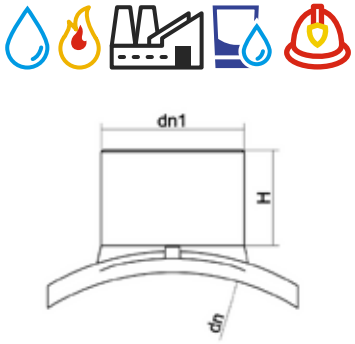

FM APPROVED

* установка с ремнем-стяжкой

** Установка с позиционером

dn	dn1	Артикул	H, мм	шт./ кор.	кор./ пал.	Вес, кг
315**	225	CPSP315225C	150	-	-	4,80
355**	225	CPSP355225C	150	-	-	4,90
400**	225	CPSP400225C	150	-	-	6,00
450**	225	CPSP450225C	150	-	-	5,70
500**	225	CPSP500225C	150	-	-	5,60
560**	225	CPSP560225C	150	-	-	5,50
630**	225	CPSP630225C	150	-	-	5,50
710**	225	CPSP710225C	150	-	-	5,30
800**	225	CPSP800225C	150	-	-	5,30
900**	225	CPSP900225C	150	-	-	5,30
1000**	225	CPSP1000225C	150	-	-	5,30
1200**	225	CPSP1200225C	150	-	-	5,50
450**	250	CPSP450250C	150	-	-	6,80
500**	250	CPSP500250C	150	1	12	6,70
560**	250	CPSP560250C	150	1	12	6,40
630**	250	CPSP630250C	150	1	12	6,50
710**	250	CPSP710250C	150	-	-	6,50
800**	250	CPSP800250C	150	40	16	6,50
900**	250	CPSP900250C	150	-	-	6,50
1000**	250	CPSP1000250C	150	-	-	6,50
1200**	250	CPSP1200250C	150	-	-	6,50
560**	315	CPSP560315C	200	-	-	12,50
630**	315	CPSP630315C	200	2	4	12,50
710**	315	CPSP710315C	200	-	-	12,50
800**	315	CPSP800315C	200	-	-	12,50
900**	315	CPSP900315C	200	-	-	12,50
1000**	315	CPSP1000315C	200	-	-	-
1200**	315	CPSP1200315C	200	-	-	12,50



Позиционер для накладных уходов

от dn ... до dn	dn1 отвода	Артикул	шт./ кор.	кор./ пал.	Вес, кг
315-450	200	POS200A	-	-	3,00
500-1200	200	POS200B	-	-	6,00
315-1200	225	POS225A	-	-	3,50
500-1200	225	POS225B	-	-	6,20
450-1200	250	POS250	-	-	6,40
560-1200	315	POS315	-	-	12,80

Другие размеры и/или SDR по запросу



Воздушно-камерная запорная арматура электросварная

Производство методом литья под давлением

PN16 SDR11



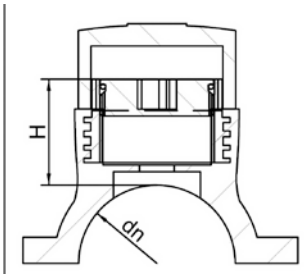

FM APPROVED

dn	Артикул	H, мм	шт./ кор.	кор./ пал.	Вес, кг
90	CPSP090RIPC	71	3	60	2,05
110	CPSP110RIPC	72	3	60	2,35
125	CPSP125RIPC	72	3	60	2,29
140	CPSP140RIPC	85	-	-	1,92
160	CPSP160RIPC	84	5	16	3,21
180	CPSP180RIPC	74	5	16	2,98
200	CPSP200RIPC	82	4	12	3,35
225-280	CPSP225-280RIPC	70	4	12	2,50
315-450	CPSP315-450RIPC	70	4	12	2,50



Неподвижная электросварная опора FLEX

Производство методом литья под давлением

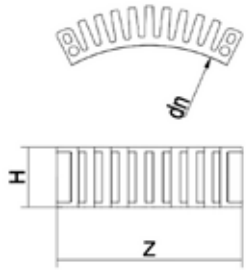

dn	Артикул	H, мм	Z, мм	Свариваемые SDR труб	Вес, кг
160-1600	FLEX	62	188	7,4 - 26	0,25



Ремень для позиционирования неподвижной опорвы FLEX

dn	Артикул	Габариты, мм	Вес, кг
160-1600	CRICCHETTO50.5000	5000 × 50	0,70

Другие размеры и/или SDR по запросу

PLASTITALIA S.p.A.
high performance fittings

Фитинги с трубными концами (фитинги спигот)

Технические характеристики

Фитинги с трубными концами (муфты, отводы, переходы)	
Материал	Материал ПЭ100-RC черный, по запросу доступен оранжевый и/или синий ПЭ-100-RC, черный, оранжевый и/или синий ПЭ-80
Исполнение	Литые
Стандарты	UNI EN 1555-3; UNI EN 12201-3; ISO 4437-3; ISO 4427-3; UNI EN ISO 15494

Другие размеры и/или SDR по запросу

Отвод 90° спигот



Производство методом литья под давлением

SDR9 PN20

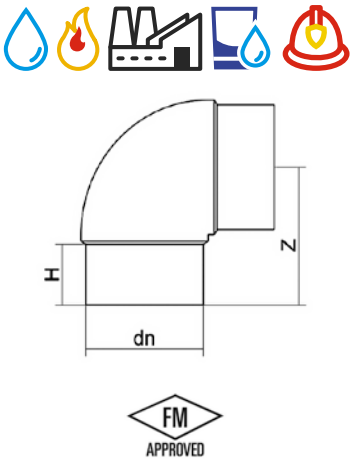

dn	Артикул	H, мм	Z, мм	шт./ кор.	кор./ пал.	Вес, кг
63	G9P063G	68	114	70	12	0,37
75	G9P075G	72	127	32	16	0,50
90	G9P090G	83	154	24	12	0,85
110	G9P110G	90	169	15	12	1,36
125	G9P125G	90	178	8	16	2,00
140	G9P140G	96	194	6	12	2,97
160	G9P160G	106	213	5	12	3,80
180	G9P180G	106	224	4	12	5,04
200	G9P200G	118	251	40	1	6,80
225	G9P225G	121	267	28	1	9,30
250	G9P250G	132	294	20	1	12,60
280	G9P280G	143	335	14	1	18,80
315	G9P315G	153	349	9	1	24,20
355	G9P355G	171	378	8	1	29,00
400	G9P400G	188	419	1	4	43,80
450	G9P450G	-	-	-	-	-
500	G9P500G	225	575	1	2	98,20

• - Две зоны сварки

SDR7,4 PN25

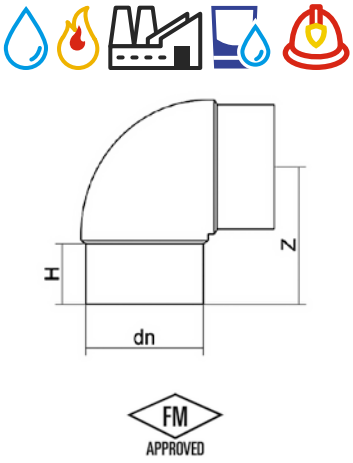

dn	Артикул	H, мм	Z, мм	шт./ кор.	кор./ пал.	Вес, кг
25	G9P025H	47	71	100	60	0,04
32	G9P032H	50	74	60	60	0,06
40	G9P040H	57	86	60	32	0,11
50	G9P050H	57	91	46	32	0,17
63	G9P063H	68	114	70	12	0,38
75	G9P075H	72	127	32	16	0,57
90	G9P090H	83	154	24	12	1,00
110	G9P110H	90	169	15	12	1,58
125	G9P125H	90	178	8	16	2,25
140	G9P140H	96	194	6	12	3,19
160	G9P160H	106	213	5	12	4,40
180	G9P180H	106	224	4	12	5,40
200	G9P200H	118	251	40	1	7,60
225	G9P225H	121	267	28	1	10,20
250	G9P250H	132	294	20	1	14,70
280	G9P280H	143	335	14	1	21,50
315	G9P315H	153	349	9	1	28,30
355	G9P355H	171	378	8	1	34,60
400	G9P400H	188	419	1	4	51,00
450	G9P450H	-	-	-	-	-
500	G9P500H	-	-	-	-	-

• - Две зоны сварки

Другие размеры и/или SDR по запросу

Отвод 90° спигот



Производство методом литья под давлением

SDR11 PN16

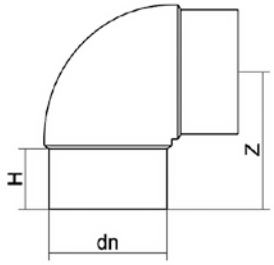

FM APPROVED

dn	Артикул	H, мм	Z, мм	шт./кор.	кор./пал.	Вес, кг
20	G9P020C	40	60	-	-	0,02
25	G9P025C	47	71	100	60	0,04
32	G9P032C	50	74	60	60	0,05
40	G9P040C	57	86	60	32	0,08
50	G9P050C	57	91	46	32	0,13
63	G9P063C	68	114	70	12	0,28
75	G9P075C	72	127	32	16	0,43
90	G9P090C	83	154	24	12	0,80
110	G9P110C	90	169	15	12	1,18
125	G9P125C	90	178	8	16	1,70
140	G9P140C	96	194	6	12	2,28
160	G9P160C	106	213	5	12	3,16
180	G9P180C	106	224	50	1	4,20
200	G9P200C	118	251	40	1	5,80
225	G9P225C	121	267	28	1	7,60
250	G9P250C	132	294	20	1	11,30
280	G9P280C	143	335	14	1	16,20
315	G9P315C	153	349	9	1	21,40
355	G9P355C	171	378	8	1	24,40
400	G9P400C	188	419	1	4	38,00
450	G9P450C	-	-	-	-	-
500	G9P500C	225	575	-	-	86,40

SDR17 PN10

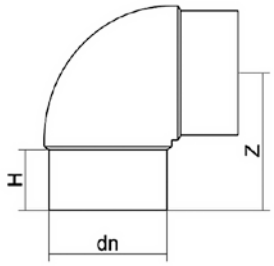

FM APPROVED

dn	Артикул	H, мм	Z, мм	шт./кор.	кор./пал.	Вес, кг
63	G9P063B	68	114	54	12	0,23
75	G9P075B	72	127	28	16	0,36
90	G9P090B	83	154	20	12	0,61
110	G9P110B	90	169	15	12	0,90
125	G9P125B	90	178	8	16	1,40
140	G9P140B	96	194	6	12	1,72
160	G9P160B	106	213	5	12	2,50
180	G9P180B	106	224	50	1	2,85
200	G9P200B	118	251	40	1	4,40
225	G9P225B	121	267	26	1	5,60
250	G9P250B	132	294	20	1	8,40
280	G9P280B	143	335	14	1	12,10
315	G9P315B	153	349	9	1	16,20
355	G9P355B	171	378	8	1	18,20
400	G9P400B	188	419	1	4	28,20
450	G9P450B	-	-	-	-	-
500	G9P500B	-	-	-	-	-
315	G9P315C	153	349	9	1	21,40
355	G9P355C	171	378	8	1	24,40
400	G9P400C	188	419	1	4	38,00
450	G9P450C	-	-	-	-	-
500	G9P500C	225	575	-	-	86,40

Другие размеры и/или SDR по запросу



Отвод 45° спигот

Производство методом литья под давлением

SDR9 PN20

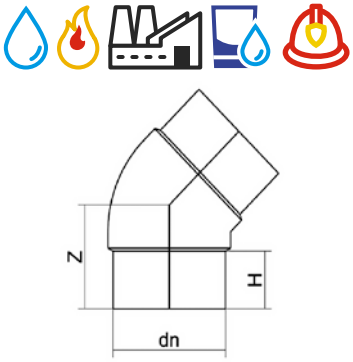

FM APPROVED

dn	Артикул	H, мм	Z, мм	шт./ кор.	кор./ пал.	Вес, кг
63	G4P063G	69	92	62	16	0,25
75	G4P075G	74	102	60	12	0,40
90	G4P090G	83	111	22	16	0,60
110	G4P110G	93	129	12	16	1,15
125	G4P125G	93	160	7	16	1,95
140	G4P140G	98	166	8	12	2,40
160	G4P160G	107	175	6	12	3,42
180	G4P180G	108	174	62	1	4,16
200	G4P200G	118	185	50	1	5,10
225	G4P225G	121	197	32	1	6,80
250	G4P250G	134	213	28	1	8,95
280	G4P280G	145	250	14	1	13,75
315	G4P315G	154	257	12	1	18,60
355	G4P355G	170	276	12	1	23,20
400	G4P400G	193	304	3	2	31,80
450	G4P450G	-	-	-	-	-
500	G4P500G	-	-	-	-	-

SDR7,4 PN25

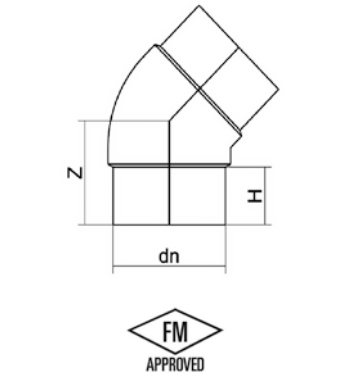

FM APPROVED

dn	Артикул	H, мм	Z, мм	шт./ кор.	кор./ пал.	Вес, кг
40	G4P040H	59	81	70	32	0,10
50	G4P050H	58	85	46	32	0,18
63	G4P063H	69	92	62	16	0,29
75	G4P075H	74	102	60	12	0,46
90	G4P090H	83	111	22	16	0,69
110	G4P110H	93	129	12	16	1,30
125	G4P125H	93	160	7	16	2,10
140	G4P140H	98	166	8	12	2,70
160	G4P160H	107	175	6	12	3,66
180	G4P180H	108	174	62	1	4,40
200	G4P200H	118	185	50	1	6,00
225	G4P225H	121	197	32	1	7,90
250	G4P250H	134	213	28	1	10,70
280	G4P280H	145	250	14	1	15,80
315	G4P315H	154	257	12	1	21,40
355	G4P355H	170	276	12	1	25,80
400	G4P400H	193	304	3	2	37,00
450	G4P450H	-	-	-	-	-
500	G4P500H	-	-	-	-	-

Другие размеры и/или SDR по запросу



Отвод 45° спигот

Производство методом литья под давлением

SDR11 PN16

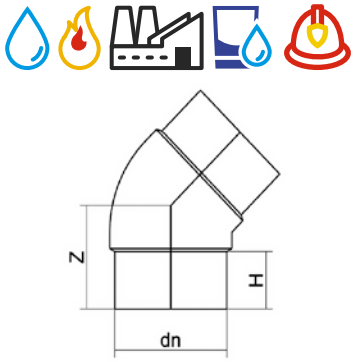

FM APPROVED

dn	Артикул	H, мм	Z, мм	шт./кор.	кор./пал.	Вес, кг
20	G4P020C	39	46	39	46	0,02
25	G4P025C	40	49	40	49	0,03
32	G4P032C	49	57	-	-	0,04
40	G4P040C	59	81	70	32	0,08
50	G4P050C	58	85	46	32	0,14
63	G4P063C	69	92	62	16	0,22
75	G4P075C	74	102	60	12	0,35
90	G4P090C	83	111	22	16	0,51
110	G4P110C	93	129	12	16	0,90
125	G4P125C	93	160	7	16	1,50
140	G4P140C	98	166	8	12	2,00
160	G4P160C	107	175	6	12	2,80
180	G4P180C	108	174	62	1	3,20
200	G4P200C	118	185	50	1	4,50
225	G4P225C	121	197	32	1	6,10
250	G4P250C	134	213	28	1	7,00
280	G4P280C	145	250	14	1	11,60
315	G4P315C	154	257	12	1	16,00
355	G4P355C	170	276	12	1	19,40
400	G4P400C	193	304	3	2	27,00
450	G4P450C	-	-	-	-	-
500	G4P500C	-	-	-	-	-

SDR17 PN10

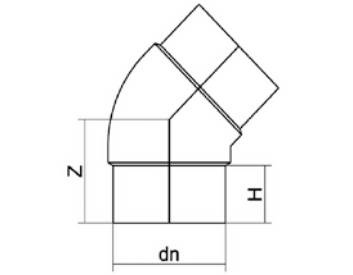

dn	Артикул	H, мм	Z, мм	шт./кор.	кор./пал.	Вес, кг
63	G4P063B	69	92	56	16	0,18
75	G4P075B	74	102	45	12	0,25
90	G4P090B	83	111	21	16	0,40
110	G4P110B	93	129	12	16	0,64
125	G4P125B	93	160	7	16	1,10
140	G4P140B	98	166	7	12	1,36
160	G4P160B	107	175	6	12	1,90
180	G4P180B	108	174	62	1	2,40
200	G4P200B	118	185	50	1	3,20
225	G4P225B	121	197	32	1	4,30
250	G4P250B	134	213	28	1	5,85
280	G4P280B	145	250	14	1	8,80
315	G4P315B	154	257	12	1	11,80
355	G4P355B	170	276	12	1	13,70
400	G4P400B	193	304	3	2	18,70
450	G4P450B	-	-	-	-	-
500	G4P500B	-	-	-	-	-
315	G4P315C	154	257	12	1	16,00
355	G4P355C	170	276	12	1	19,40
400	G4P400C	193	304	3	2	27,00
450	G4P450C	-	-	-	-	-
500	G4P500C	-	-	-	-	-

Другие размеры и/или SDR по запросу



Тройник 90° спигот

Производство методом литья под давлением

SDR9 PN20



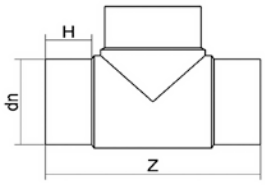

FM APPROVED

dn	Артикул	H, мм	Z, мм	шт./ кор.	кор./ пал.	Вес, кг
63	TP063G	68	229	44	12	0,47
75	TP075G	73	257	28	12	0,74
90	TP090G	83	306	16	12	1,30
110	TP110G	91	338	7	16	2,00
125	TP125G	91	359	5	16	2,73
140	TP140G	97	390	70	1	3,79
160	TP160G	105	425	48	1	5,40
180	TP180G	108	451	2	12	7,02
200	TP200G	118	503	29	1	9,70
225	TP225G	121	540	20	1	13,00
250	TP250G	132	596	14	1	17,30
280	TP280G	142	685	9	1	25,00
315	TP315G	152	704	7	1	34,00
355	TP355G	168	800	6	1	46,60
400	TP400G	180	880	4	1	64,40
450	TP450G	203	985	2	1	94,60
500	TP500G	220	1090	2	1	126,80
560	TP560G	236	1200	1	1	-
630	TP630G	-	-	1	1	-

SDR7,4 PN25



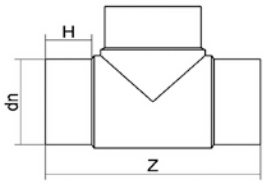

FM APPROVED

dn	Артикул	H, мм	Z, мм	шт./ кор.	кор./ пал.	Вес, кг
25	TP025H	46	139	50	60	0,06
32	TP032H	49	148	30	60	0,09
40	TP040H	57	175	44	32	0,17
50	TP050H	57	180	30	32	0,24
63	TP063H	68	229	44	12	0,51
75	TP075H	73	257	28	12	0,80
90	TP090H	83	306	16	12	1,50
110	TP110H	91	338	7	16	2,30
125	TP125H	91	359	5	16	3,10
140	TP140H	97	390	70	1	4,14
160	TP160H	105	425	48	1	6,50
180	TP180H	108	451	35	1	7,75
200	TP200H	118	503	29	1	10,60
225	TP225H	121	540	20	1	14,70
250	TP250H	132	596	14	1	21,00
280	TP280H	142	685	9	1	29,40
315	TP315H	152	704	7	1	41,00
355	TP355H	168	800	6	1	55,00
400	TP400H	180	880	4	1	66,00
450	TP450H	203	985	2	1	109,20
500	TP500H	220	1090	2	1	146,20
560	TP560H	236	1200	1	1	208,60
630	TP630H	-	-	1	1	-

Другие размеры и/или SDR по запросу



Тройник 90° спигот

Производство методом литья под давлением

SDR11 PN16



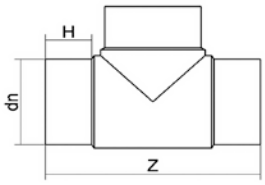

FM APPROVED

dn	Артикул	H, мм	Z, мм	шт./ кор.	кор./ пал.	Вес, кг
20	TP020C	36	107	-	-	0,04
25	TP025C	46	139	50	60	0,05
32	TP032C	49	148	30	60	0,07
40	TP040C	57	175	44	32	0,12
50	TP050C	57	180	30	32	0,18
63	TP063C	68	229	44	12	0,31
75	TP075C	73	257	28	12	0,60
90	TP090C	83	306	16	12	1,11
110	TP110C	91	338	7	16	1,70
125	TP125C	91	359	5	16	2,30
140	TP140C	97	390	70	1	3,04
160	TP160C	105	425	48	1	4,50
180	TP180C	108	451	35	1	5,80
200	TP200C	118	503	29	1	7,70
225	TP225C	121	540	20	1	10,70
250	TP250C	132	596	14	1	14,60
280	TP280C	142	685	9	1	21,60
315	TP315C	152	704	7	1	28,00
355	TP355C	168	800	6	1	40,30
400	TP400C	180	880	4	1	56,40
450	TP450C	203	985	2	1	81,20
500	TP500C	220	1090	2	1	108,00
560	TP560C	236	1200	1	1	149,00
630	TP630C	255	1310	1	1	200,00

SDR17 PN10



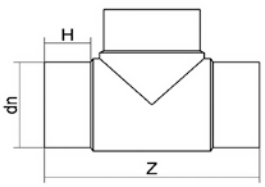

dn	Артикул	H, мм	Z, мм	шт./ кор.	кор./ пал.	Вес, кг
63	TP063B	68	229	38	12	0,30
75	TP075B	73	257	23	12	0,45
90	TP090B	83	306	14	12	0,83
110	TP110B	91	338	7	16	1,28
125	TP125B	91	359	5	16	1,66
140	TP140B	97	390	63	1	2,60
160	TP160B	105	425	48	1	3,30
180	TP180B	108	451	32	1	4,30
200	TP200B	118	503	29	1	5,50
225	TP225B	121	540	19	1	7,90
250	TP250B	132	596	14	1	11,50
280	TP280B	142	685	9	1	15,30
315	TP315B	152	704	7	1	20,40
355	TP355B	168	800	6	1	30,40
400	TP400B	180	880	4	1	42,80
450	TP450B	203	985	2	1	60,80
500	TP500B	220	1090	2	1	78,70
560	TP560B	236	1200	1	1	109,60
630	TP630B	255	1310	1	1	147,40

Другие размеры и/или SDR по запросу



Тройник редукционный 90° спигот

Производство методом литья под давлением

SDR9 PN20



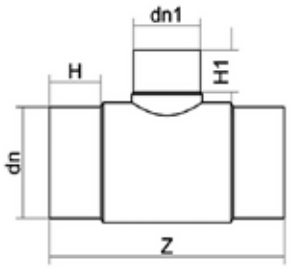

FM APPROVED

dn	dn1	Артикул	H, мм	H1, мм	Z, мм	шт./кор.	кор./пал.	Вес, кг
110	**63**	TRP110063G	91	71	338	-	-	1,50
110	**90**	TRP110090G	91	82	337	-	-	1,70
125	**63**	TRP125063G	91	70	356	6	16	2,10
125	**90**	TRP125090G	91	83	359	6	16	2,20
140	**63**	TRP140063G	97	73	390	-	-	3,20
160	**110**	TRP160110G	105	91	425	54	1	4,70
200	**110**	TRP200110G	118	91	503	-	-	7,80
225	**110**	TRP225110G	121	89	540	24	1	11,10
225	**160**	TRP225160G	121	105	540	-	-	11,60
250	**110**	TRP250110G	132	92	596	17	1	14,40
250	**160**	TRP250160G	132	105	596	16	1	15,20
250	**200**	TRP250200G	132	117	596	-	-	15,70
280	**110**	TRP280110G	142	91	685	12	1	20,60
280	**225**	TRP280225G	142	120	683	10	1	22,60
315	**110**	TRP315110G	152	91	704	10	1	28,70
315	**160**	TRP315160G	152	105	704	9	1	28,90
315	**200**	TRP315200G	152	120	704	9	1	29,40
315	**225**	TRP315225G	152	121	704	8	1	29,70
355	**160**	TRP355160G	176	100	687	8	1	38,10
355	**200**	TRP355200G	176	118	687	-	-	34,00
400	**110**	TRP400110G	190	88	750	6	1	45,20
400	**160**	TRP400160G	190	100	750	5	1	48,30
400	**225**	TRP400225G	190	125	750	5	1	46,20
450	**160**	TRP450160G	200	101	670	4	1	49,40
450	**225**	TRP450225G	200	125	795	4	1	62,80
450	**315**	TRP450315G	200	155	890	3	1	74,50
560	**250**	TRP560250G	240	135	965	1	1	125,00

Другие размеры и/или SDR по запросу



Тройник редукционный 90° спигот

Производство методом литья под давлением

SDR7,4 PN25

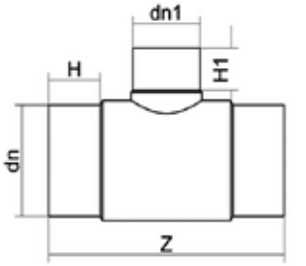

FM APPROVED

dn	dn1	Артикул	H, мм	H1, мм	Z, мм	шт./кор.	кор./пал.	Вес, кг
110	**63**	TRP110063H	91	71	338	-	-	1,90
110	**90**	TRP110090H	91	83	338	-	-	1,85
125	**63**	TRP125063H	91	71	359	6	16	2,50
125	**90**	TRP125090H	91	83	359	6	16	2,70
140	**63**	TRP140063H	97	73	390	-	-	3,75
160	**110**	TRP160110H	105	91	425	-	-	5,10
200	**110**	TRP200110H	118	91	503	-	-	8,25
225	**110**	TRP225110H	121	89	540	-	-	13,30
225	**160**	TRP225160H	121	105	540	-	-	12,05
250	**110**	TRP250110H	132	92	596	-	-	14,90
250	**160**	TRP250160H	132	105	596	16	1	18,40
250	**200**	TRP250200H	132	117	596	-	-	16,25
280	**110**	TRP280110H	142	91	685	-	-	24,90
280	**225**	TRP280225H	142	120	683	-	-	27,10
315	**110**	TRP315110H	152	91	704	-	-	34,10
315	**160**	TRP315160H	152	105	704	9	1	34,80
315	**200**	TRP315200H	152	120	704	-	-	36,80
315	**225**	TRP315225H	152	121	704	-	-	55,80
355	**160**	TRP355160H	176	121	687	8	1	40,20
355	**200**	TRP355200H	176	118	687	-	-	34,60
400	**110**	TRP400110H	190	88	750	-	-	47,60
400	**160**	TRP400160H	190	100	750	5	1	52,60
400	**225**	TRP400225H	190	125	750	5	1	55,00
450	**160**	TRP450160H	200	101	670	4	1	59,30
450	**225**	TRP450225H	200	125	795	-	-	74,40
450	**315**	TRP450315H	200	155	890	3	1	89,40
560	**250**	TRP560250H	240	135	965	2	1	162,00

Другие размеры и/или SDR по запросу



Тройник редукционный 90° спигот

Производство методом литья под давлением

SDR11 PN16

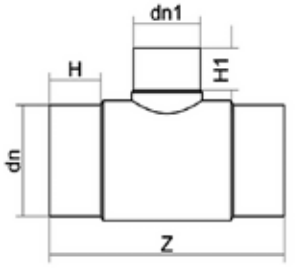

FM APPROVED

dn	dn1	Артикул	H, мм	H1, мм	Z, мм	шт./кор.	кор./пал.	Вес, кг
90	50	TRP090050C	83	57	306	20	12	0,85
90	63	TRP090063C	83	69	306	18	12	1,00
110	50	TRP110050C	91	57	338	13	12	1,40
110	63	TRP110063C	91	71	338	8	16	1,40
110	90	TRP110090C	91	83	338	7	16	1,50
125	63	TRP125063C	91	71	359	6	16	1,80
125	90	TRP125090C	91	83	359	6	16	1,98
140	63	TRP140063C	97	73	390	4	16	2,50
140	90	TRP140090C	97	85	390	4	16	2,70
160	63	TRP160063C	105	71	425	60	1	3,60
160	90	TRP160090C	105	83	425	54	1	3,57
160	110	TRP160110C	105	91	425	54	1	3,72
160	125	TRP160125C	105	92	425	54	1	3,82
180	63	TRP180063C	108	65	451	42	1	4,63
180	90	TRP180090C	108	84	451	40	1	4,80
180	110	TRP180110C	108	89	451	40	1	4,85
180	125	TRP180125C	108	91	451	40	1	5,10
200	63	TRP200063C	118	85	503	32	1	6,19
200	90	TRP200090C	118	85	503	32	1	6,32
200	110	TRP200110C	118	91	503	30	1	6,40
200	125	TRP200125C	118	94	503	30	1	6,52
200	160	TRP200160C	118	105	503	30	1	6,85
200	180	TRP200180C	118	112	503	29	1	6,60
225	90	TRP225090C	121	84	540	26	1	9,04
225	110	TRP225110C	121	89	540	26	1	9,12
225	125	TRP225125C	121	94	540	24	1	9,20
225	160	TRP225160C	121	105	540	20	1	9,60
225	180	TRP225180C	121	105	540	20	1	9,60
250	110	TRP250110C	132	92	596	17	1	12,40
250	125	TRP250125C	132	109	596	16	1	12,40
250	160	TRP250160C	132	105	596	16	1	12,90
250	180	TRP250180C	132	106	596	16	1	13,20
250	200	TRP250200C	132	117	596	15	1	13,40
280	110	TRP280110C	142	91	685	12	1	18,00
280	225	TRP280225C	142	120	683	-	-	18,50
315	110	TRP315110C	152	91	704	10	1	23,90
315	125	TRP315125C	152	96	704	10	1	24,50
315	160	TRP315160C	152	105	704	9	1	24,40
315	180	TRP315180C	152	108	704	9	1	24,80
315	200	TRP315200C	152	120	704	9	1	24,80
315	225	TRP315225C	152	121	704	8	1	25,00
355	110	TRP355110C	176	89	687	9	1	28,40
355	160	TRP355160C	176	100	687	8	1	28,40
355	200	TRP355200C	176	118	687	-	-	29,40
355	225	TRP355225C	176	125	687	7	1	29,00
355	250	TRP355250C	176	130	687	-	-	31,20

Другие размеры и/или SDR по запросу



Тройник редукционный 90° спигот

Производство методом литья под давлением

SDR11 PN16

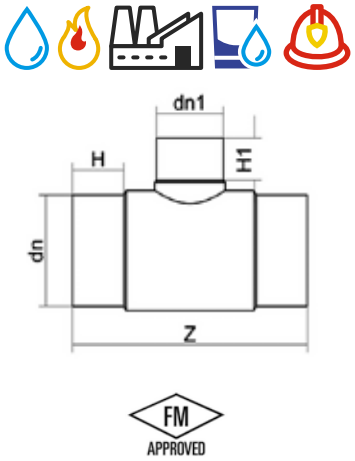

dn	dn1	Артикул	H, мм	H1, мм	Z, мм	шт./кор.	кор./пал.	Вес, кг
400	110	TRP400110C	190	88	750	6	1	39,00
400	160	TRP400160C	190	100	750	5	1	38,80
400	225	TRP400225C	190	125	750	5	1	39,60
450	160	TRP450160C	200	101	670	4	1	42,40
450	225	TRP450225C	200	125	795	4	1	52,80
450	315	TRP450315C	200	155	890	3	1	63,40
500	160	TRP500160C	218	100	720	4	1	55,40
500	250	TRP500250C	218	135	810	3	1	64,60
500	315	TRP500315C	218	162	925	2	1	78,40
560	250	TRP560250C	240	135	965	2	1	96,80
630	160	TRP630160C	255	100	800	2	1	95,00
630	250	TRP630250C	255	136	880	2	1	104,00
630	315	TRP630315C	255	157	1000	2	1	124,60

SDR17 PN10

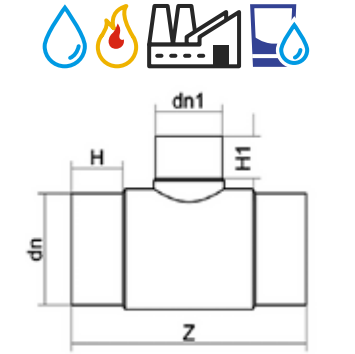

dn	dn1	Артикул	H, мм	H1, мм	Z, мм	шт./кор.	кор./пал.	Вес, кг
90	50	TRP090050B	83	57	306	20	12	0,60
90	63	TRP090063B	83	69	306	17	12	0,70
110	50	TRP110050B	91	57	338	13	12	1,03
110	63	TRP110063B	91	71	338	8	16	1,10
110	90	TRP110090B	91	83	338	7	16	1,20
125	63	TRP125063B	91	71	359	6	16	1,38
125	90	TRP125090B	91	83	359	6	16	1,40
140	63	TRP140063B	97	73	390	3	16	1,87
140	90	TRP140090B	97	85	390	70	1	2,00
160	63	TRP160063B	105	71	425	60	1	2,60
160	90	TRP160090B	105	83	425	54	1	2,69
160	110	TRP160110B	105	91	425	54	1	2,75
160	125	TRP160125B	105	92	425	50	1	2,00
180	63	TRP180063B	108	65	425	42	1	4,36
180	90	TRP180090B	108	84	451	40	1	3,70
180	110	TRP180110B	108	89	451	40	1	4,45
180	125	TRP180125B	108	91	451	35	1	3,78
200	63	TRP200063B	118	85	503	32	1	4,70
200	90	TRP200090B	118	85	503	32	1	4,54
200	110	TRP200110B	118	91	503	30	1	4,62
200	125	TRP200125B	118	94	503	30	1	6,18
200	160	TRP200160B	118	105	503	30	1	4,90
200	180	TRP200180B	118	112	503	29	1	6,30

Другие размеры и/или SDR по запросу



Тройник редукционный 90° спигот

Производство методом литья под давлением

SDR17 PN10

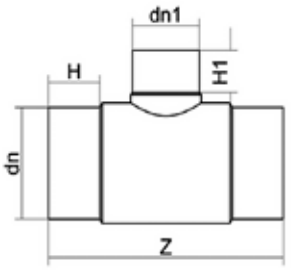

dn	dn1	Артикул	H, мм	H1, мм	Z, мм	шт./ кор.	кор./ пал.	Вес, кг
225	**90**	TRP225090B	121	84	540	23	1	6,48
225	**110**	TRP225110B	121	89	540	-	-	6,52
225	**125**	TRP225125B	121	94	540	22	1	6,80
225	**160**	TRP225160B	121	105	540	20	1	6,80
225	**180**	TRP225180B	121	108	540	20	1	7,00
250	**110**	TRP250110B	132	92	596	17	1	9,80
250	**125**	TRP250125B	132	109	596	16	1	9,60
250	**160**	TRP250160B	132	105	596	15	1	10,70
250	**180**	TRP250180B	132	106	596	16	1	10,30
250	**200**	TRP250200B	132	117	596	15	1	12,20
280	**110**	TRP280110B	142	91	685	12	1	13,00
280	**225**	TRP280225B	142	120	685	-	-	13,50
315	**110**	TRP315110B	152	91	704	10	1	17,80
315	**125**	TRP315125B	152	96	704	9	1	18,70
315	**160**	TRP315160B	152	105	704	9	1	17,80
315	**180**	TRP315180B	152	108	704	9	1	18,30
315	**200**	TRP315200B	152	120	704	9	1	18,30
315	**225**	TRP315225B	152	121	704	8	1	18,30
355	**110**	TRP355110B	176	89	687	9	1	20,65
355	**160**	TRP355160B	176	100	687	8	1	20,40
355	**200**	TRP355200B	176	118	687	9	1	21,80
355	**225**	TRP355225B	176	125	687	7	1	21,25
355	**250**	TRP355250B	176	130	687	7	1	22,40
400	**110**	TRP400110B	190	88	750	6	1	29,20
400	**160**	TRP400160B	190	100	750	5	1	29,60
400	**225**	TRP400225B	190	125	750	5	1	29,40
450	**160**	TRP450160B	200	101	670	4	1	32,40
450	**225**	TRP450225B	200	125	795	4	1	39,80
450	**315**	TRP450315B	200	155	890	3	1	48,60
500	**160**	TRP500160B	218	100	720	4	1	41,40
500	**250**	TRP500250B	218	135	810	3	1	48,80
500	**315**	TRP500315B	218	162	925	2	1	58,20
560	**250**	TRP560250B	240	135	965	2	1	69,80
630	**160**	TRP630160B	255	100	800	2	1	68,20
630	**250**	TRP630250B	255	136	880	2	1	75,80
630	**315**	TRP630315B	255	157	1000	-	-	92,00

Другие размеры и/или SDR по запросу



Тройник 45° спигот

Производство методом литья под давлением

SDR11 PN16



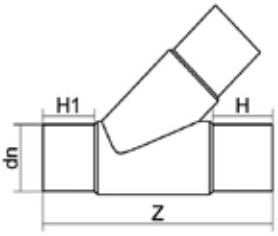

FM APPROVED

dn	Артикул	H, мм	H1, мм	Z, мм	шт./кор.	кор./пал.	Вес, кг
63	T4P063C	80	68	284	16	16	0,61
75	T4P075C	90	70	311	18	12	0,90
90	T4P090C	91	82	357	130	1	1,50
110	T4P110C	104	90	400	90	1	2,40
125	T4P125C	121	90	453	64	1	3,50
140	T4P140C	112	100	498	42	1	4,94
160	T4P160C	118	108	525	30	1	6,70

SDR17 PN10



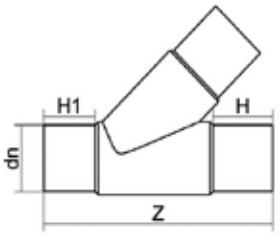

dn	Артикул	H, мм	H1, мм	Z, мм	шт./кор.	кор./пал.	Вес, кг
63	T4P063B	80	68	284	16	16	0,50
75	T4P075B	90	70	311	18	12	0,75
90	T4P090B	91	82	357	10	12	1,20
110	T4P110B	104	90	400	80	1	1,90
125	T4P125B	121	90	453	56	1	2,50
140	T4P140B	112	100	498	42	1	3,54
160	T4P160B	118	108	525	30	1	5,10

Другие размеры и/или SDR по запросу



Тройник Y-образный спигот

Производство методом литья под давлением

SDR11 PN16



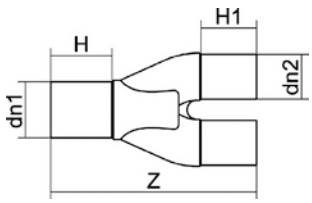

dn	Артикул	H, мм	H1, мм	Z, мм	шт./кор.	кор./пал.	Вес, кг
63	T4P063C	80	68	284	16	16	0,61
75	T4P075C	90	70	311	18	12	0,90
90	T4P090C	91	82	357	130	1	1,50
110	T4P110C	104	90	400	90	1	2,40
125	T4P125C	121	90	453	64	1	3,50
140	T4P140C	112	100	498	42	1	4,94
160	T4P160C	118	108	525	30	1	6,70



Заглушка спигот

Производство методом литья под давлением

SDR9 PN20



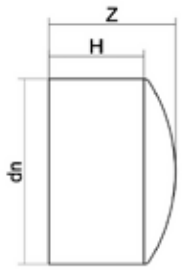

FM APPROVED

dn	Артикул	H, мм	Z, мм	шт./кор.	кор./пал.	Вес, кг
63	CAP063G	67	82	76	32	0,13
75	CAP075G	80	87	48	32	0,19
90	CAP090G	81	102	32	32	0,29
110	CAP110G	97	104	45	12	0,57
125	CAP125G	90	110	36	16	0,96
140	CAP140G	103	114	33	12	0,90
160	CAP160G	122	130	14	16	1,50
180	CAP180G	104	122	12	16	1,82
200	CAP200G	128	157	6	16	2,70
225	CAP225G	117	142	6	16	3,30
250	CAP250G	117	145	6	16	4,00
280	CAP280G	135	154	66	1	5,80
315	CAP315G	155	199	3	12	8,60

Другие размеры и/или SDR по запросу



Заглушка спигот

Производство методом литья под давлением

SDR7,4 PN25

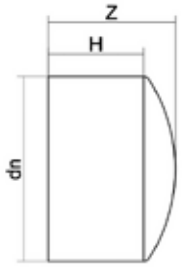

FM APPROVED

dn	Артикул	H, мм	Z, мм	шт./ кор.	кор./ пал.	Вес, кг
25	CAP025H	-	-	-	-	-
32	CAP032H	-	-	150	60	-
40	CAP040H	58	64	80	60	0,05
50	CAP050H	58	72	130	32	0,08
63	CAP063H	67	82	76	32	0,15
75	CAP075H	80	87	48	32	0,21
90	CAP090H	81	102	32	32	0,33
110	CAP110H	97	104	45	12	0,60
125	CAP125H	90	110	36	16	1,00
140	CAP140H	103	114	33	12	0,96
160	CAP160H	122	130	14	16	1,58
180	CAP180H	104	122	12	16	1,80
200	CAP200H	128	157	6	16	2,80
225	CAP225H	117	142	6	16	3,40
250	CAP250H	117	145	6	16	4,15
280	CAP280H	135	154	66	1	6,00
315	CAP315H	155	199	3	12	8,80

SDR11 PN16

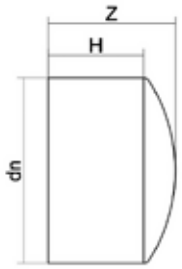

FM APPROVED

dn	Артикул	H, мм	Z, мм	шт./ кор.	кор./ пал.	Вес, кг
20	CAP020C	48	53	250	60	0,01
25	CAP025C	48	54	250	60	0,01
32	CAP032C	51	60	150	60	0,02
40	CAP040C	58	64	100	60	0,04
50	CAP050C	58	72	130	32	0,06
63	CAP063C	67	82	76	32	0,10
75	CAP075C	80	87	54	32	0,16
90	CAP090C	81	102	32	32	0,24
110	CAP110C	97	104	45	12	0,45
125	CAP125C	90	110	36	16	0,51
140	CAP140C	103	114	33	12	0,90
160	CAP160C	122	130	14	16	1,10
180	CAP180C	104	122	12	16	1,42
200	CAP200C	128	157	7	16	2,00
225	CAP225C	117	142	119	1	2,80
250	CAP250C	117	145	6	16	3,20
280	CAP280C	135	154	66	1	4,36
315	CAP315C	155	199	40	1	6,60

Другие размеры и/или SDR по запросу



Заглушка спигот

Производство методом литья под давлением

SDR17 PN10



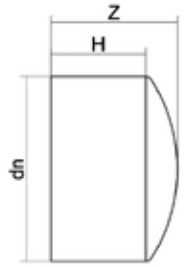

dn	Артикул	H, мм	Z, мм	шт./ кор.	кор./ пал.	Вес, кг
63	**CAP063B**	67	82	76	32	0,08
75	**CAP075B**	80	87	54	32	0,11
90	**CAP090B**	81	102	32	32	0,18
110	**CAP110B**	97	104	45	12	0,30
125	**CAP125B**	90	110	30	16	0,36
140	**CAP140B**	103	114	33	12	0,75
160	**CAP160B**	122	130	14	16	0,87
180	**CAP180B**	104	122	12	16	0,96
200	**CAP200B**	128	157	7	16	1,50
225	**CAP225B**	117	142	119	1	2,00
250	**CAP250B**	117	145	6	16	2,20
280	**CAP280B**	135	154	66	1	3,20
315	**CAP315B**	155	199	40	1	5,00



Заглушка короткая спигот

Производство методом литья под давлением

SDR9 PN20



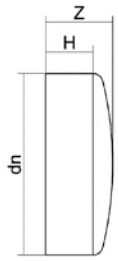

FM APPROVED

dn	Артикул	H, мм	Z, мм	шт./ кор.	кор./ пал.	Вес, кг
355	**CAP355G**	95	115	-	-	8,20
400	**CAP400G**	-	-	-	-	-
450	**CAP450G**	-	-	-	-	-

Другие размеры и/или SDR по запросу



Заглушка короткая спигот

Производство методом литья под давлением

SDR7,4 PN25



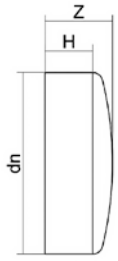

FM APPROVED

dn	Артикул	H, мм	Z, мм	шт./ кор.	кор./ пал.	Вес, кг
355	CAP355H	95	115	-	-	8,50
400	CAP400H	-	-	-	-	-
450	CAP450H	-	-	-	-	-

SDR11 PN16



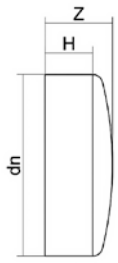

FM APPROVED

dn	Артикул	H, мм	Z, мм	шт./ кор.	кор./ пал.	Вес, кг
355	CAP355C	95	115	-	-	7,80
400	CAP400C	95	130	-	-	9,30
450	CAP450C	90	120	10	1	11,40
500	CAP500C	90	125	-	-	15,20
560	CAP560C	90	135	-	-	20,90
630	CAP630C	100	155	-	-	31,40
710	CAP710C	-	-	-	-	-
800	CAP800C	-	-	-	-	-

Другие размеры и/или SDR по запросу



Заглушка короткая спигот

Производство методом литья под давлением

SDR17 PN10

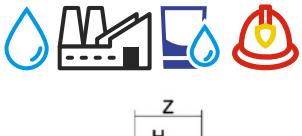

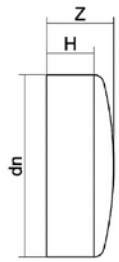

dn	Артикул	H, мм	Z, мм	шт./ кор.	кор./ пал.	Вес, кг
355	**CAP355B**	95	115	40	1	4,60
400	**CAP400B**	95	130	42	1	7,36
450	**CAP450B**	90	120	-	-	9,20
500	**CAP500B**	90	125	-	-	12,60
560	**CAP560B**	90	135	-	-	15,90
630	**CAP630B**	100	155	-	-	24,00
710	**CAP710B**	-	-	-	-	-
800	**CAP800B**	-	-	-	-	-

Другие размеры и/или SDR по запросу



Переход редукционный спигот

Производство методом литья под давлением

SDR9 PN20

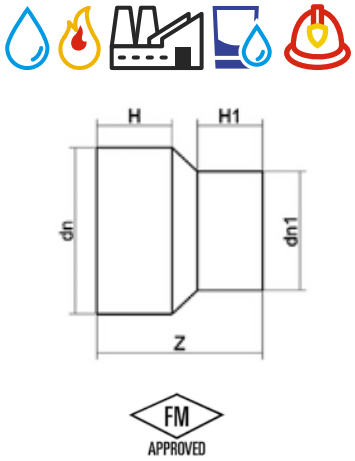

dn	dn1	Артикул	H, мм	H1, мм	Z, мм	шт./кор.	кор./пал.	Вес, кг
110	50	RP110050G	88	57	175	45	1	0,46
110	63	RP110063G	88	65	176	45	12	0,57
110	75	RP110075G	88	73	178	36	12	0,58
110	90	RP110090G	88	83	185	30	12	0,75
125	63	RP125063G	90	67	192	26	16	0,80
125	75	RP125075G	88	73	188	24	16	0,80
125	90	RP125090G	90	79	187	18	16	0,90
125	110	RP125110G	89	88	188	24	12	1,00
140	90	RP140090G	95	83	205	24	12	0,92
140	110	RP140110G	95	90	202	19	12	1,25
140	125	RP140125G	95	95	203	18	12	1,40
160	90	RP160090G	101	86	227	14	12	1,55
160	110	RP160110G	103	91	224	14	12	1,36
160	125	RP160125G	102	95	214	12	12	1,65
160	140	RP160140G	98	93	203	8	16	1,78
180	125	RP180125G	108	92	240	6	16	2,10
180	140	RP180140G	106	95	218	12	12	2,35
180	160	RP180160G	106	106	220	6	16	2,40
200	140	RP200140G	113	95	236	6	16	3,00
200	160	RP200160G	116	100	240	6	16	3,20
200	180	RP200180G	113	108	235	4	16	3,20
225	110	RP225110G	124	87	263	90	1	2,90
225	160	RP225160G	118	100	260	108	1	3,80
225	180	RP225180G	126	113	270	72	1	3,80
225	200	RP225200G	120	116	260	72	1	4,50
250	180	RP250180G	129	115	289	-	-	5,20
250	200	RP250200G	129	116	277	-	-	5,50
250	225	RP250225G	129	124	271	-	-	5,80

SDR7,4 PN25

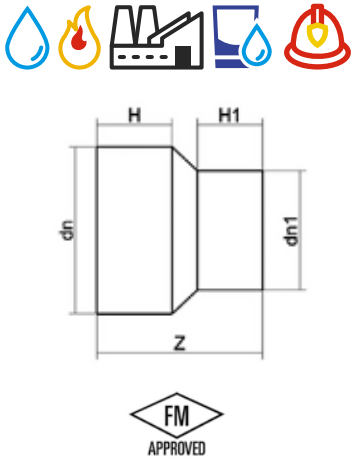

dn	dn1	Артикул	H, мм	H1, мм	Z, мм	шт./кор.	кор./пал.	Вес, кг
40	25	RP040025H	50	42	102	70	60	0,06
40	32	RP040032H	50	45	102	60	60	0,06
50	25	RP050025H	56	43	114	130	32	0,08
50	32	RP050032H	56	46	114	80	32	0,09
50	40	RP050040H	55	49	110	80	32	0,09
63	25	RP063025H	65	42	126	72	32	0,18
63	32	RP063032H	65	46	126	72	32	0,18
63	40	RP063040H	65	51	129	72	32	0,20
63	50	RP063050H	65	56	135	50	32	0,21
75	32	RP075032H	73	46	141	44	32	0,24
75	40	RP075040H	73	50	141	48	32	0,25
75	50	RP075050H	73	56	143	48	32	0,29
75	63	RP075063H	73	65	150	30	32	0,30

Другие размеры и/или SDR по запросу



Переход редукционный спигот

Производство методом литья под давлением

SDR7,4 PN25

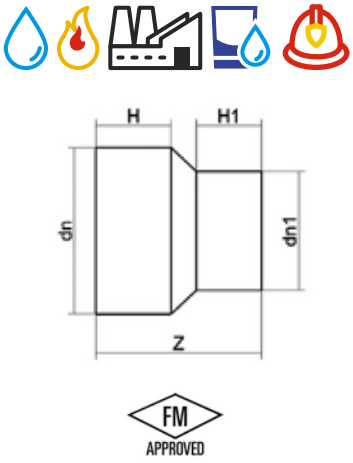

dn	dn1	Артикул	H, мм	H1, мм	Z, мм	шт./кор.	кор./пал.	Вес, кг
90	50	RP090050H	82	55	157	60	16	0,30
90	63	RP090063H	82	65	161	60	16	0,32
90	75	RP090075H	82	73	168	36	16	0,47
110	50	RP110050H	88	57	175	45	12	0,57
110	63	RP110063H	88	65	176	36	12	0,68
110	75	RP110075H	88	73	178	36	12	0,71
110	90	RP110090H	88	83	185	30	12	0,90
125	63	RP125063H	90	67	192	26	16	0,88
125	75	RP125075H	88	73	188	24	16	1,00
125	90	RP125090H	90	79	187	18	16	1,00
125	110	RP125110H	89	88	188	24	12	1,09
140	90	RP140090H	95	83	205	24	12	1,14
140	110	RP140110H	95	90	202	19	12	1,40
140	125	RP140125H	95	95	203	18	12	1,50
160	90	RP160090H	101	86	227	14	12	1,70
160	110	RP160110H	103	91	224	14	12	1,88
160	125	RP160125H	102	95	214	12	12	1,95
160	140	RP160140H	98	93	203	8	16	2,05
180	125	RP180125H	108	92	240	6	16	2,27
180	140	RP180140H	106	95	218	12	12	2,40
180	160	RP180160H	106	100	220	6	16	2,56
200	140	RP200140H	113	95	236	6	16	3,20
200	160	RP200160H	116	100	240	6	16	3,60
200	180	RP200180H	113	108	235	4	16	3,60
225	160	RP225160H	118	100	260	108	1	4,20
225	180	RP225180H	126	113	270	4	12	4,20
225	200	RP225200H	120	116	260	72	1	5,20
250	180	RP250180H	129	115	289	-	-	5,90
250	200	RP250200H	129	116	277	-	-	6,20
250	225	RP250225H	129	124	271	-	-	6,50

SDR11 PN16

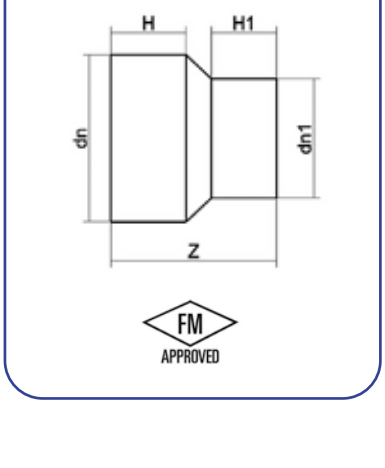

dn	dn1	Артикул	H, мм	H1, мм	Z, мм	шт./кор.	кор./пал.	Вес, кг
25	20	RP025020C	38	42	87	-	-	0,02
32	20	RP032020C	42	42	93	-	-	0,02
32	25	RP032025C	42	42	96	100	60	0,04
40	20	RP040020C	50	40	109	-	-	0,03
40	25	RP040025C	50	42	102	70	60	0,04
40	32	RP040032C	50	45	102	60	60	0,04
50	25	RP050025C	56	43	114	130	32	0,06
50	32	RP050032C	56	46	114	80	32	0,06
50	40	RP050040C	55	49	110	80	32	0,07
63	25	RP063025C	65	42	126	72	32	0,10
63	32	RP063032C	65	46	126	72	32	0,15
63	40	RP063040C	65	51	129	72	32	0,18
63	50	RP063050C	65	56	135	50	32	0,18

Другие размеры и/или SDR по запросу



Переход редукционный спигот

Производство методом литья под давлением

SDR11 PN16



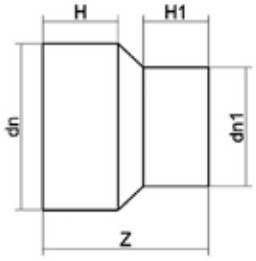

FM APPROVED

dn	dn1	Артикул	H, мм	H1, мм	Z, мм	шт./кор.	кор./пал.	Вес, кг
75	32	RP075032C	73	46	141	48	32	0,21
75	40	RP075040C	73	56	143	48	32	0,21
75	50	RP075050C	73	65	150	48	32	0,30
75	63	RP075063C	73	65	150	30	32	0,30
90	50	RP090050C	82	55	157	60	16	0,31
90	63	RP090063C	82	65	161	60	16	0,31
90	75	RP090075C	82	73	168	36	16	0,38
110	50	RP110050C	88	57	175	45	12	0,47
110	63	RP110063C	88	65	176	45	12	0,60
110	75	RP110075C	88	73	178	45	12	0,60
110	90	RP110090C	88	83	185	30	12	0,60
125	63	RP125063C	90	67	192	26	16	0,71
125	75	RP125075C	88	73	188	26	16	0,61
125	90	RP125090C	90	79	187	30	16	0,71
125	110	RP125110C	89	88	188	24	12	0,83
140	90	RP140090C	95	83	205	24	12	0,94
140	110	RP140110C	95	90	202	24	12	0,94
140	125	RP140125C	95	95	203	18	12	1,11
160	90	RP160090C	101	86	227	16	12	1,20
160	110	RP160110C	103	91	224	16	12	1,20
160	125	RP160125C	102	95	214	16	12	1,60
160	140	RP160140C	98	93	203	8	16	1,40
180	63	RP180063C	108	66	226	6	16	1,60
180	110	RP180110C	106	85	225	6	16	1,80
180	125	RP180125C	108	92	240	6	16	1,80
180	140	RP180140C	106	95	218	12	12	2,20
180	160	RP180160C	106	106	220	6	16	2,20
200	90	RP200090C	113	90	252	6	16	2,20
200	140	RP200140C	113	95	236	6	16	2,40
200	160	RP200160C	116	100	240	6	16	2,21
200	180	RP200180C	113	108	235	6	16	2,66
225	110	RP225110C	124	87	263	96	1	3,20
225	160	RP225160C	118	100	260	108	1	3,40
225	180	RP225180C	126	113	270	72	1	3,40
225	200	RP225200C	120	116	260	72	1	3,80
250	180	RP250180C	129	115	289	84	1	4,40
250	200	RP250200C	129	116	277	56	1	4,60
250	225	RP250225C	129	124	271	60	1	4,80
315	225	RP315225C	155	136	328	40	1	10,40
315	250	RP315250C	155	134	326	40	1	11,80

Другие размеры и/или SDR по запросу



Переход редукционный спигот

Производство методом литья под давлением

SDR17 PN10



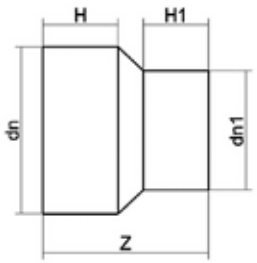

dn	dn1	Артикул	H, мм	H1, мм	Z, мм	шт./ кор.	кор./ пал.	Вес, кг
110	**50**	RP110050B	88	57	175	45	12	0,30
110	**63**	RP110063B	88	65	175	45	12	0,39
110	**75**	RP110075B	88	73	178	45	12	0,49
110	**90**	RP110090B	88	83	185	36	12	0,60
125	**63**	RP125063B	90	67	192	30	16	0,60
125	**75**	RP125075B	88	73	188	30	16	0,50
125	**90**	RP125090B	90	79	187	30	16	0,52
125	**110**	RP125110B	89	88	188	24	12	0,60
140	**90**	RP140090B	95	83	205	24	12	0,80
140	**110**	RP140110B	95	88	203	24	12	0,82
140	**125**	RP140125B	95	95	203	18	12	1,10
160	**90**	RP160090B	101	86	227	16	12	1,05
160	**110**	RP160110B	103	91	224	16	12	0,82
160	**125**	RP160125B	102	95	214	16	12	1,10
160	**140**	RP160140B	98	93	203	8	16	1,10
180	**63**	RP180063B	108	66	226	6	16	1,10
180	**110**	RP180110B	106	85	225	6	16	1,15
180	**125**	RP180125B	108	92	240	6	16	1,20
180	**140**	RP180140B	106	95	218	12	12	1,80
180	**160**	RP180160B	106	106	220	6	16	2,00
200	**90**	RP200090B	113	90	252	6	16	2,10
200	**140**	RP200140B	113	95	236	6	16	1,60
200	**160**	RP200160B	113	108	240	6	16	1,96
200	**180**	RP200180B	113	108	235	4	16	2,30
225	**110**	RP225110B	124	87	263	96	1	2,80
225	**160**	RP225160B	118	100	260	126	1	2,40
225	**180**	RP225180B	126	113	270	108	1	2,40
225	**200**	RP225200B	120	116	260	72	1	2,90
250	**180**	RP250180B	129	215	289	84	1	2,80
250	**200**	RP250200B	129	116	277	84	1	3,60
250	**225**	RP250225B	129	124	271	60	1	3,40
315	**225**	RP315225B	155	136	328	40	1	6,50
315	**250**	RP315250B	155	134	326	40	1	7,40

Другие размеры и/или SDR по запросу



Переход редукционный короткий спигот

Производство методом литья под давлением

SDR9 PN20

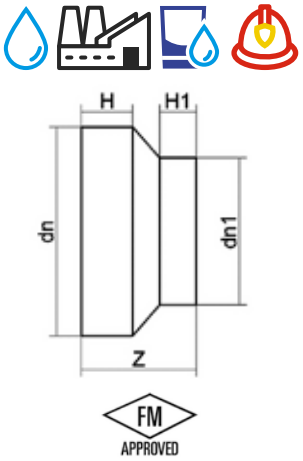

dn	dn1	Артикул	H, мм	H1, мм	Z, мм	шт./кор.	кор./пал.	Вес, кг
250	160	RCP250160G	58	55	163	6	16	2,80
250	180	RCP250180G	62	50	155	-	-	2,90
250	200	RCP250200G	58	50	140	-	-	3,00
250	225	RCP250225G	50	68	150	-	-	3,10
280	200	RCP280200G	71	50	161	-	-	3,40
280	225	RCP280225G	71	55	154	110	1	3,80
280	250	RCP280250G	71	63	148	-	-	4,00
315	225	RCP315225G	80	55	184	72	1	6,20
315	250	RCP315250G	80	63	179	72	1	5,66
315	280	RCP315280G	80	75	174	54	1	6,20
355	250	RCP355250G	86	63	196	-	-	8,00
355	280	RCP355280G	86	75	200	-	-	8,50
355	315	RCP355315G	86	84	187	-	-	9,00
400	280	RCP400280G	95	75	227	-	-	12,00
400	315	RCP400315G	95	84	222	24	1	11,50
400	355	RCP400355G	95	93	209	30	1	12,10
450	315	RCP450315G	62	84	224	20	1	12,00
450	355	RCP450355G	62	93	204	-	-	14,00
450	400	RCP450400G	62	98	190	20	1	14,60
500	355	RCP500355G	60	93	230	15	1	16,80
500	450	RCP500450G	60	65	165	18	1	15,20
560	400	RCP560400G	53	98	240	-	-	17,32
560	450	RCP560450G	57	65	185	-	-	15,80
630	500	RCP630500G	63	62	206	12	1	18,65

SDR7,4 PN25

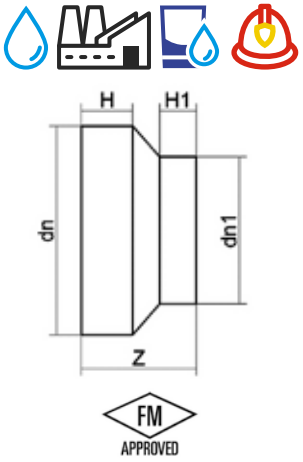

dn	dn1	Артикул	H, мм	H1, мм	Z, мм	шт./кор.	кор./пал.	Вес, кг
250	160	RCP250160H	58	55	163	6	16	3,60
250	180	RCP250180H	62	50	155	6	16	3,70
250	200	RCP250200H	58	50	140	-	-	3,80
250	225	RCP250225H	50	68	150	-	-	3,90
280	200	RCP280200H	71	50	161	114	1	4,15
280	225	RCP280225H	71	55	154	110	1	4,60
280	250	RCP280250H	71	63	148	84	1	4,80
315	225	RCP315225H	80	55	184	72	1	6,50
315	250	RCP315250H	80	63	179	72	1	6,78
315	280	RCP315280H	80	75	174	54	1	7,10
355	250	RCP355250H	86	63	196	43	1	8,60
355	280	RCP355280H	86	75	200	-	-	9,10
355	315	RCP355315H	86	84	187	35	1	10,00

Другие размеры и/или SDR по запросу



Переход редукционный короткий спигот

Производство методом литья под давлением

SDR7,4 PN25

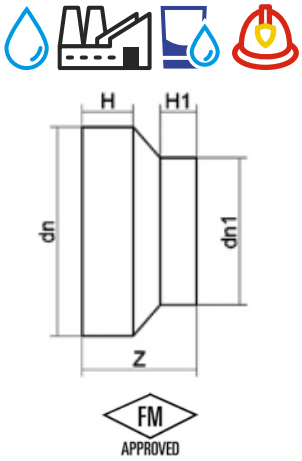

dn	dn1	Артикул	H, мм	H1, мм	Z, мм	шт./кор.	кор./пал.	Вес, кг
400	**280**	RCP400280H	95	75	227	42	1	12,60
400	**315**	RCP400315H	95	84	222	24	1	12,22
400	**355**	RCP400355H	95	93	209	30	1	13,64
450	**315**	RCP450315H	62	84	224	20	1	-
450	**355**	RCP450355H	62	93	204	20	1	15,40
450	**400**	RCP450400H	62	98	190	20	1	16,10
500	**450**	RCP500450H	60	65	165	18	1	18,70
560	**400**	RCP560400H	53	98	240	-	-	19,90
560	**450**	RCP560450H	57	65	185	-	-	17,70

SDR11 PN16

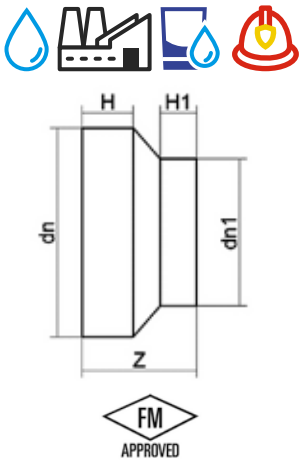

dn	dn1	Артикул	H, мм	H1, мм	Z, мм	шт./кор.	кор./пал.	Вес, кг
250	**160**	RCP250160C	58	55	161	6	16	2,40
250	**180**	RCP250180C	62	50	155	-	-	2,60
250	**200**	RCP250200C	58	50	140	-	-	2,70
250	**225**	RCP250225C	50	68	142	-	-	2,90
280	**200**	RCP280200C	71	53	160	114	1	3,20
280	**225**	RCP280225C	71	58	156	110	1	3,50
280	**250**	RCP280250C	68	66	150	84	1	3,60
315	**225**	RCP315225C	80	58	186	72	1	5,00
315	**250**	RCP315250C	80	63	179	72	1	5,00
315	**280**	RCP315280C	78	75	176	54	1	5,34
355	**225**	RCP355225C	90	55	213	48	1	6,28
355	**250**	RCP355250C	88	63	196	48	1	6,28
355	**280**	RCP355280C	86	79	200	48	1	7,20
355	**315**	RCP355315C	86	81	190	35	1	7,40
400	**280**	RCP400280C	95	75	227	42	1	9,00
400	**315**	RCP400315C	95	84	222	42	1	9,80
400	**355**	RCP400355C	95	95	210	30	1	11,80

Другие размеры и/или SDR по запросу



Переход редукционный короткий спигот

Производство методом литья под давлением

SDR11 PN16

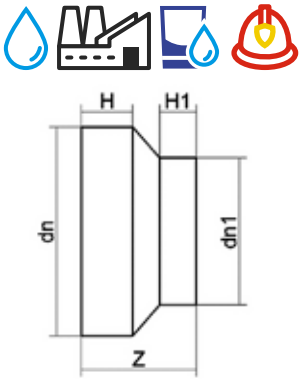

dn	dn1	Артикул	H, мм	H1, мм	Z, мм	шт./кор.	кор./пал.	Вес, кг
450	315	RCP450315C	62	84	224	28	1	10,80
450	355	RCP450355C	62	93	204	20	1	11,80
450	400	RCP450400C	62	98	190	20	1	11,90
500	355	RCP500355C	60	93	230	15	1	14,00
500	400	RCP500400C	60	98	210	18	1	14,80
500	450	RCP500450C	60	65	165	18	1	13,00
560	400	RCP560400C	53	98	240	16	1	18,20
560	450	RCP560450C	57	65	185	18	1	16,60
560	500	RCP560500C	57	67	163	16	1	17,00
630	450	RCP630450C	58	65	230	10	1	19,20
630	500	RCP630500C	63	62	206	12	1	18,40
630	560	RCP630560C	63	63	186	12	1	17,40
710	560	RCP710560C	65	40	160	10	1	21,20
710	630	RCP710630C	65	62	160	10	1	21,00
800	710	RCP800710C	62	60	160	7	1	26,60
900	800	RCP900800C	62	62	165	-	-	33,60
1000	900	RCP1000900C	65	56	170	-	-	42,80

SDR17 PN10

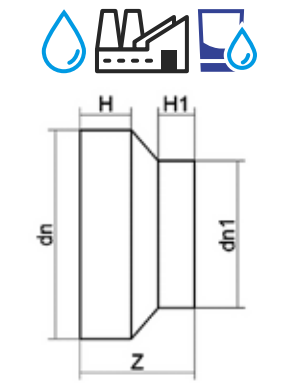

dn	dn1	Артикул	H, мм	H1, мм	Z, мм	шт./кор.	кор./пал.	Вес, кг
250	160	RCP250160B	58	55	163	6	16	1,80
250	180	RCP250180B	62	50	155	6	16	1,90
250	200	RCP250200B	58	50	140	-	-	2,00
250	225	RCP250225B	50	68	150	-	-	2,60
280	200	RCP280200B	71	50	161	125	1	3,00
280	225	RCP280225B	71	55	154	110	1	2,60
280	250	RCP280250B	71	63	148	84	1	2,80
315	225	RCP315225B	80	55	184	72	1	3,40
315	250	RCP315250B	80	63	179	72	1	3,40
315	280	RCP315280B	80	75	174	54	1	3,80
355	225	RCP355225B	90	55	213	54	1	5,00
355	250	RCP355250B	86	63	196	54	1	5,00
355	280	RCP355280B	86	75	200	48	1	5,40
355	315	RCP355315B	86	84	187	36	1	5,60
400	280	RCP400280B	95	75	227	48	1	5,60
400	315	RCP400315B	95	84	222	48	1	6,20
400	355	RCP400355B	95	93	209	30	1	7,20

Другие размеры и/или SDR по запросу



Переход редукционный короткий спигот

Производство методом литья под давлением

SDR17 PN10

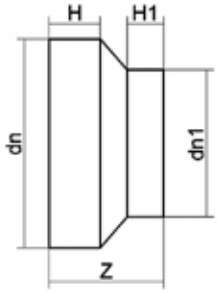

dn	dn1	Артикул	H, мм	H1, мм	Z, мм	шт./кор.	кор./пал.	Вес, кг
450	**315**	RCP450315B	62	84	224	24	1	8,00
450	**355**	RCP450355B	62	93	204	20	1	8,40
450	**400**	RCP450400B	62	98	190	20	1	9,00
500	**355**	RCP500355B	60	93	230	15	1	11,00
500	**400**	RCP500400B	60	98	210	18	1	10,80
500	**450**	RCP500450B	60	65	165	18	1	10,00
560	**400**	RCP560400B	53	98	240	16	1	13,00
560	**450**	RCP560450B	57	65	185	18	1	11,20
560	**500**	RCP560500B	57	67	163	18	1	12,00
630	**450**	RCP630450B	58	65	230	10	1	13,80
630	**500**	RCP630500B	63	62	206	12	1	13,40
630	**560**	RCP630560B	63	63	186	12	1	12,00
710	**560**	RCP710560B	65	40	160	10	1	15,05
710	**630**	RCP710630B	65	62	160	10	1	14,60
800	**710**	RCP800710B	62	60	160	7	1	18,80
900	**800**	RCP900800B	62	62	165	-	-	27,77
1000	**900**	RCP1000900B	65	56	170	-	-	29,60
1200	**1000**	RCP12001000B	58	45	165	-	-	45,00

SDR26 PN6

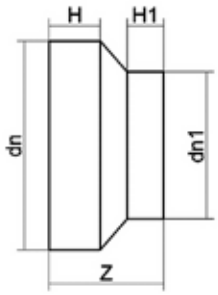

dn	dn1	Артикул	H, мм	H1, мм	Z, мм	шт./кор.	кор./пал.	Вес, кг
250	**160**	RCP250160A	58	55	163	-	-	1,50
250	**180**	RCP250180A	62	50	155	-	-	1,60
250	**200**	RCP250200A	58	50	140	-	-	1,70
250	**225**	RCP250225A	50	68	150	-	-	2,20
280	**200**	RCP280200A	71	50	161	-	-	2,60
280	**225**	RCP280225A	71	55	154	-	-	2,20
280	**250**	RCP280250A	71	63	148	-	-	2,30
315	**225**	RCP315225A	80	55	184	-	-	2,90
315	**250**	RCP315250A	80	63	179	-	-	2,90
315	**280**	RCP315280A	80	75	174	54	1	3,40
355	**225**	RCP355225A	90	55	213	-	-	4,50
355	**250**	RCP355250A	86	63	196	-	-	4,50
355	**280**	RCP355280A	86	75	200	48	1	5,00
355	**315**	RCP355315A	86	84	187	-	-	5,00
400	**280**	RCP400280A	95	75	227	-	-	5,40
400	**315**	RCP400315A	95	84	222	48	1	6,50
400	**355**	RCP400355A	95	93	209	-	-	7,80

Другие размеры и/или SDR по запросу



Переход редукционный короткий спигот

Производство методом литья под давлением

SDR26 PN6

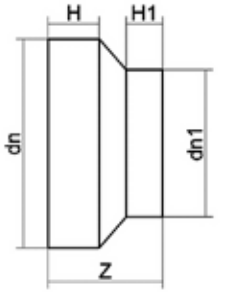

dn	dn1	Артикул	H, мм	H1, мм	Z, мм	шт./кор.	кор./пал.	Вес, кг
450	315	RCP450315A	62	84	224	24	1	7,60
450	355	RCP450355A	62	93	204	-	-	8,00
450	400	RCP450400A	62	98	190	-	-	8,20
500	355	RCP500355A	60	93	230	15	1	9,60
500	400	RCP500400A	60	98	210	18	1	9,40
500	450	RCP500450A	60	65	165	35	1	9,10
560	400	RCP560400A	53	98	240	-	-	11,60
560	450	RCP560450A	57	65	185	18	1	10,40
560	500	RCP560500A	57	67	163	-	-	11,00
630	450	RCP630450A	58	65	230	-	-	10,60
630	500	RCP630500A	63	62	206	12	1	11,42
630	560	RCP630560A	63	63	186	-	-	9,90
710	560	RCP710560A	65	40	160	10	1	13,80
710	630	RCP710630A	65	62	160	10	1	12,10
800	710	RCP800710A	62	60	160	7	1	14,30
900	800	RCP900800A	62	62	165	-	-	18,60
1000	900	RCP1000900A	65	56	170	-	-	22,00
1200	1000	RCP12001000A	58	45	165	-	-	32,70



Крестовина спигот

Производство методом литья под давлением

SDR7,4 PN25

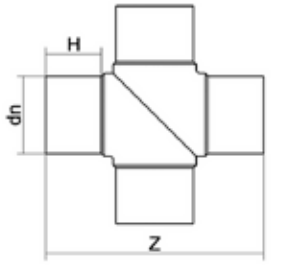

dn	Артикул	H, мм	Z, мм	шт./кор.	кор./пал.	Вес, кг
63	CRP063H	68	229	-	-	-
75	CRP075H	73	257	-	-	-
90	CRP090H	83	306	-	-	-
110	CRP110H	91	338	-	-	-
125	CRP125H	91	359	-	-	-
140	CRP140H	97	390	-	-	-
160	CRP160H	105	425	-	-	-
180	CRP180H	108	452	-	-	-
200	CRP200H	118	503	-	-	-
225	CRP225H	121	540	-	-	-
250	CRP250H	132	596	-	-	-
280	CRP280H	142	685	-	-	-
315	CRP315H	152	704	-	-	-

Другие размеры и/или SDR по запросу



Крестовина спигот

Производство методом литья под давлением

SDR11 PN16

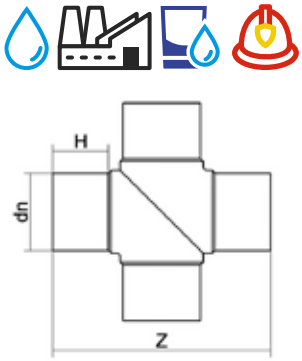

dn	Артикул	H, мм	Z, мм	шт./ кор.	кор./ пал.	Вес, кг
63	CRP063C	68	229	-	-	-
75	CRP075C	73	257	-	-	-
90	CRP090C	83	306	-	-	-
110	CRP110C	91	338	-	-	-
125	CRP125C	91	359	-	-	-
140	CRP140C	97	390	-	-	-
160	CRP160C	105	425	-	-	-
180	CRP180C	108	452	-	-	-
200	CRP200C	118	503	-	-	-
225	CRP225C	121	540	-	-	-
250	CRP250C	132	596	-	-	-
280	CRP280C	142	685	-	-	-
315	CRP315C	152	704	-	-	-
355	CRP355C	168	800	-	-	-

SDR17 PN10

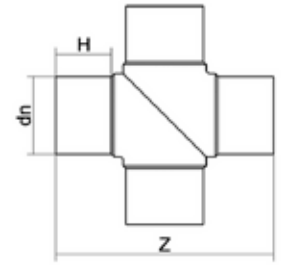

dn	Артикул	H, мм	Z, мм	шт./ кор.	кор./ пал.	Вес, кг
63	CRP063B	68	229	-	-	-
75	CRP075B	73	257	-	-	-
90	CRP090B	83	306	-	-	-
110	CRP110B	91	338	-	-	-
125	CRP125B	91	359	-	-	-
140	CRP140B	97	390	-	-	-
160	CRP160B	105	425	-	-	-
180	CRP180B	108	451	-	-	-
200	CRP200B	118	503	-	-	-
225	CRP225B	121	540	-	-	-
250	CRP250B	132	596	-	-	-
280	CRP280B	142	685	-	-	-
315	CRP315B	152	704	-	-	-
355	CRP355B	168	800	-	-	-



Крестовина редукционная спигот

Производство методом литья под давлением

SDR11 PN16

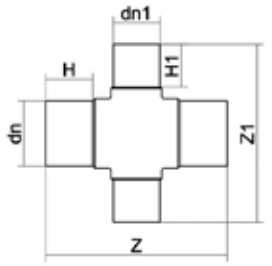

dn	dn1	Артикул	H, мм	H1, мм	Z, мм	Z1, мм	шт./ кор.	кор./ пал.	Вес, кг
125	90	CRP125090C	92	83	351	343	60	1	2,14

Другие размеры и/или SDR по запросу



Втулка под фланец спигот

Производство методом литья под давлением
* Подходит для фланцевых соединений ASME B 16.5

SDR9 PN20

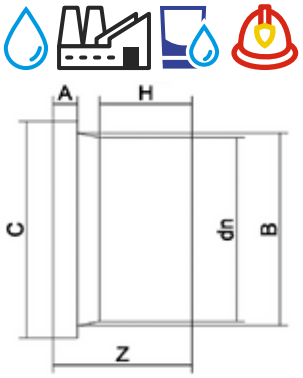

dn	Артикул	H, мм	Z, мм	B, мм	C, мм	A,мм	шт./кор.	кор./пал.	Вес, кг
63	**CP063G**	63	99	75	103	14	60	16	0,26
75	**CP075G**	73	111	89	123	16	40	16	0,30
90	**CP090G**	82	123	105	139	17	30	16	0,54
***110**	**CP110G**	91	140	125	159	19	24	12	0,90
***125**	**CP125G**	101	151	132	159	25	20	12	1,10
***140**	**CP140G**	102	160	155	189	25	12	12	1,60
***160**	**CP160G**	106	165	175	213	26	12	12	2,05
***180**	**CP180G**	142	176	183	213	30	144	1	2,07
***200**	**CP200G**	119	198	232	269	32	75	1	4,00
***225**	**CP225G**	114	189	235	269	32	72	1	4,10
***250**	**CP250G**	135	205	285	332	35	50	1	6,70
***280**	**CP280G**	155	214	291	332	38	40	1	7,20
***315**	**CP315G**	157	230	335	392	40	24	1	9,20
***400**	**CP400G**	185	284	427	506	50	-	-	21,10

SDR7,4 PN25

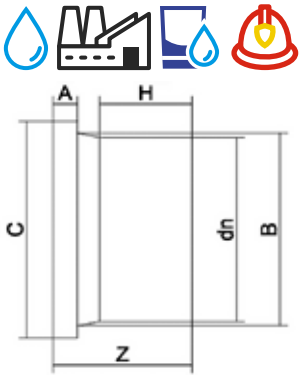

dn	Артикул	H, мм	Z, мм	B, мм	C, мм	A,мм	шт./кор.	кор./пал.	Вес, кг
25	**CP025H**	45	69	33	59	10	70	60	0,04
32	**CP032H**	56	82	40	69	11	50	60	0,06
40	**CP040H**	56	80	50	79	12	30	60	0,10
50	**CP050H**	55	87	61	89	13	100	16	0,16
63	**CP063H**	63	101	75	103	16	60	16	0,28
75	**CP075H**	73	113	89	123	18	40	16	0,43
90	**CP090H**	82	126	105	139	20	30	16	0,63
***110**	**CP110H**	91	143	125	159	21	24	12	0,91
***125**	**CP125H**	101	152	132	159	28	20	12	1,18
***140**	**CP140H**	102	164	155	189	29	12	12	1,88
***160**	**CP160H**	106	168	175	213	29	12	12	2,10
***180**	**CP180H**	142	178	183	213	32	144	1	2,70
***200**	**CP200H**	119	205	232	269	34	75	1	5,00
***225**	**CP225H**	115	199	235	269	34	70	1	5,20
***250**	**CP250H**	136	206	285	332	37	50	1	7,00
***280**	**CP280H**	155	207	291	332	42	40	1	7,90
***315**	**CP315H**	154	238	335	392	47	24	1	12,10

Другие размеры и/или SDR по запросу



Втулка под фланец спигот

Производство методом литья под давлением
* Подходит для фланцевых соединений ASME B 16.5

SDR11 PN16

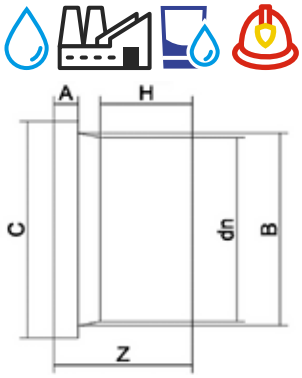

dn	Артикул	H, мм	Z, мм	B, мм	C, мм	A,мм	шт./кор.	кор./пал.	Вес, кг
20	**CP020C**	64	88	26	44	8	-	-	0,03
25	**CP025C**	45	69	33	59	9	70	60	0,04
32	**CP032C**	61	87	40	69	10	50	60	0,06
40	**CP040C**	55	81	50	79	11	30	60	0,08
50	**CP050C**	55	88	61	89	13	100	16	0,15
63	**CP063C**	64	101	75	103	14	60	16	0,20
75	**CP075C**	74	116	89	123	16	40	16	0,33
90	**CP090C**	82	121	105	138	17	30	16	0,40
***110**	**CP110C**	91	142	125	159	18	24	12	0,68
***125**	**CP125C**	98	149	132	159	25	20	12	0,90
***140**	**CP140C**	102	158	155	189	25	12	12	1,27
***160**	**CP160C**	109	165	175	213	25	12	12	1,65
***180**	**CP180C**	114	172	183	213	30	144	1	2,00
***200**	**CP200C**	117	195	232	269	32	75	1	3,90
***225**	**CP225C**	113	189	235	269	32	70	1	4,20
***250**	**CP250C**	133	208	285	321	35	50	1	6,10
***280**	**CP280C**	150	208	291	321	35	40	1	6,20
***315**	**CP315C**	156	234	335	371	35	24	1	8,10
***355**	**CP355C**	178	247	373	431	40	24	1	10,50
***400**	**CP400C**	190	272	427	483	45	12	1	17,30

SDR17 PN10

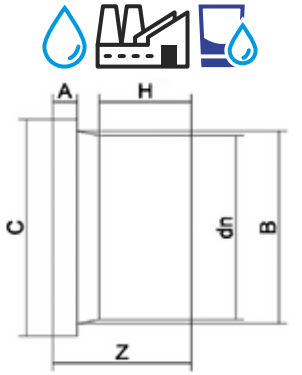

dn	Артикул	H, мм	Z, мм	B, мм	C, мм	A,мм	шт./кор.	кор./пал.	Вес, кг
63	**CP063B**	64	99	75	103	14	60	16	0,20
75	**CP075B**	75	111	89	123	16	40	16	0,30
90	**CP090B**	87	122	105	139	17	30	16	0,36
***110**	**CP110B**	96	139	125	159	18	24	12	0,57
***125**	**CP125B**	100	142	132	159	18	20	12	0,60
***140**	**CP140B**	100	150	155	189	18	12	12	1,10
***160**	**CP160B**	107	158	175	214	19	12	12	1,10
***180**	**CP180B**	114	163	183	213	20	144	1	1,50
***200**	**CP200B**	121	183	232	269	24	90	1	2,30
***225**	**CP225B**	110	179	235	269	24	84	1	2,70
***250**	**CP250B**	129	189	285	321	25	50	1	4,00
***280**	**CP280B**	148	195	291	321	25	45	1	4,10
***315**	**CP315B**	152	215	335	371	25	30	1	5,70
***355**	**CP355B**	171	234	373	431	30	24	1	7,80
***400**	**CP400B**	187	259	427	483	33	12	1	10,80

Другие размеры и/или SDR по запросу



Втулка под фланец короткая спигот

Производство методом литья под давлением
* Подходит для фланцевых соединений ASME B 16.5

SDR9 PN20



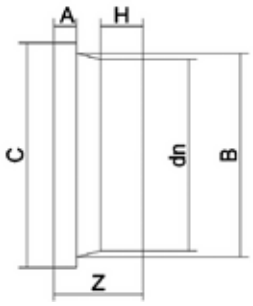

FM APPROVED

dn	Артикул	H, мм	Z, мм	B, мм	C, мм	A,мм	шт./кор.	кор./пал.	Вес, кг
*280	CCP280G	66	134	291	332	38	74	1	4,20
*315	CCP315G	83	158	335	392	40	48	1	8,80
355	CCP355G	52	140	373	449	47	40	1	9,60
*400	CCP400G	58	143	427	506	53	28	1	14,80
450	CCP450G	68	158	514	616	63	18	1	17,60
500	CCP500G	61	147	530	616	65	18	1	18,20
560	CCP560G	-	-	-	-	-	18	1	-
630	CCP630G	-	-	-	-	-	12	1	-

SDR7,4 PN25



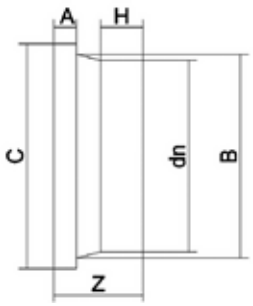

FM APPROVED

dn	Артикул	H, мм	Z, мм	B, мм	C, мм	A,мм	шт./кор.	кор./пал.	Вес, кг
*280	CCP280H	66	138	291	332	42	74	1	5,00
*315	CCP315H	82	165	335	392	47	48	1	9,20
355	CCP355H	52	148	373	449	53	40	1	10,70
*400	CCP400H	58	151	427	506	60	28	1	16,20
450	CCP450H	67	160	514	616	67	18	1	19,80
500	CCP500H	60	155	530	616	74	-	-	20,40
560	CCP560H	54	175	615	723	83	-	-	34,00
630	CCP630H	-	-	-	-	-	-	-	-

Другие размеры и/или SDR по запросу



Втулка под фланец короткая спигот

Производство методом литья под давлением
* Подходит для фланцевых соединений ASME B 16.5

SDR9 PN20

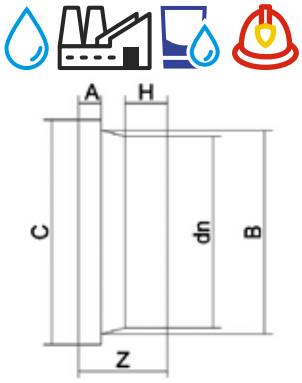

dn	Артикул	H, мм	Z, мм	B, мм	C, мм	A,мм	шт./кор.	кор./пал.	Вес, кг
63	CCP063C	23	60	75	103	14	100	16	0,16
75	CCP075C	25	65	89	123	16	50	16	0,23
90	CCP090C	26	70	105	139	17	45	16	0,31
*110	CCP110C	32	75	125	159	18	40	12	0,44
*125	CCP125C	26	74	132	159	24	28	16	0,50
*140	CCP140C	30	86	155	189	25	24	12	0,77
*160	CCP160C	25	84	175	213	25	24	12	0,97
*180	CCP180C	65	97	183	213	30	10	16	1,15
*200	CCP200C	50	129	232	269	32	7	12	2,80
*225	CCP225C	28	104	235	269	32	8	12	2,70
*250	CCP250C	39	116	285	321	35	6	12	4,20
*280	CCP280C	68	128	291	321	35	74	1	4,26
*315	CCP315C	81	152	335	371	35	48	1	6,20
*355	CCP355C	51	135	373	431	40	48	1	8,30
*400	CCP400C	56	137	427	483	45	28	1	9,50
450	CCP450C	65	157	514	586	60	18	1	17,00
*500	CCP500C	30	130	530	608	60	18	1	16,10
*560	CCP560C	56	156	615	686	60	11	1	21,20
*630	CCP630C	30	150	642	694	70	10	1	20,40
710	CCP710C	35	150	737	801	75	9	1	28,40
800	CCP800C	30	150	840	906	80	8	1	37,20
900	CCP900C	28	158	944	1006	90	7	1	49,20
1000	CCP1000C	40	170	1047	1110	100	-	-	62,20
1200	CCP1200C	40	205	1245	1331	120	-	-	106,00

SDR17 PN10

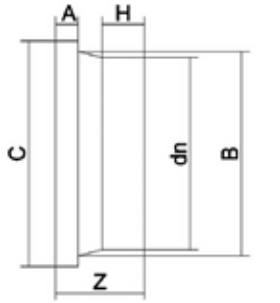

dn	Артикул	H, мм	Z, мм	B, мм	C, мм	A,мм	шт./кор.	кор./пал.	Вес, кг
63	CCP063B	27	64	75	103	14	100	16	0,13
75	CCP075B	27	67	89	123	16	50	16	0,22
90	CCP090B	26	69	105	139	17	45	16	0,26
*110	CCP110B	25	73	125	159	18	30	16	0,36
*125	CCP125B	30	76	132	159	18	28	16	0,41
*140	CCP140B	30	80	155	189	18	24	12	0,53
*160	CCP160B	25	75	175	213	18	24	12	0,65
*180	CCP180B	76	102	183	213	20	10	16	0,81
*200	CCP200B	50	120	232	269	24	8	12	2,20
*225	CCP225B	35	99	235	269	24	8	12	1,70
*250	CCP250B	41	105	285	321	25	6	12	2,60
*280	CCP280B	72	116	291	321	25	80	1	3,20

Другие размеры и/или SDR по запросу



Втулка под фланец короткая спигот

Производство методом литья под давлением
* Подходит для фланцевых соединений ASME B 16.5

SDR17 PN10

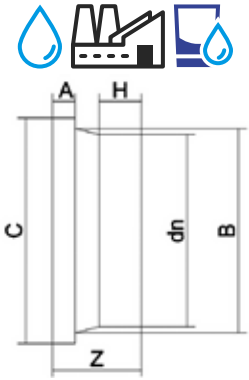

dn	Артикул	H, мм	Z, мм	B, мм	C, мм	A,мм	шт./ кор.	кор./ пал.	Вес, кг
*315	CCP315B	74	134	335	371	25	54	1	4,60
*355	CCP355B	60	128	373	431	30	48	1	6,30
*400	CCP400B	58	121	427	483	33	30	1	7,10
*450	CCP450B	67	143	514	586	45	18	1	10,90
*500	CCP500B	60	129	530	594	45	20	1	9,20
*560	CCP560B	54	135	615	686	50	13	1	14,00
*630	CCP630B	46	131	642	694	50	13	1	12,80
710	CCP710B	35	128	737	801	52	10	1	17,80
800	CCP800B	40	125	840	906	53	8	1	22,40
900	CCP900B	40	130	944	1006	59	7	1	29,40
1000	CCP1000B	40	135	1047	1111	65	7	1	37,80
1200	CCP1200B	35	170	1245	1331	79	-	-	68,80

SDR26 PN6

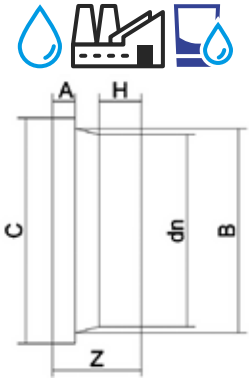

dn	Артикул	H, мм	Z, мм	B, мм	C, мм	A,мм	шт./ кор.	кор./ пал.	Вес, кг
160	CCP160A	25	70	175	206	14	24	12	0,50
180	CCP180A	76	98	183	206	16	-	-	0,65
200	CCP200A	50	115	232	261	19	-	-	2,00
225	CCP225A	35	94	235	261	19	-	-	1,40
250	CCP250A	41	100	285	316	20	-	-	2,20
280	CCP280A	72	111	291	316	20	80	1	3,00
315	CCP315A	74	129	335	372	20	54	1	4,40
355	CCP355A	60	121	373	422	24	48	1	6,00
400	CCP400A	58	115	427	472	26	30	1	6,70
450	CCP450A	63	140	514	577	36	18	1	7,60
500	CCP500A	60	122	530	577	37	20	1	8,10
560	CCP560A	54	132	615	678	40	13	1	10,60
630	CCP630A	44	120	642	678	40	13	1	8,60
710	CCP710A	40	125	737	782	42	10	1	11,60
800	CCP800A	30	120	840	888	43	8	1	14,80
900	CCP900A	40	130	944	988	47	7	1	19,40
1000	CCP1000A	40	130	1047	1088	52	-	-	22,93
1200	CCP1200A	35	153	1245	1305	63	-	-	39,10

Другие размеры и/или SDR по запросу



Втулка под фланец спигот, расточенная под повротный затвор

Производство методом литья под давлением

SDR11 PN16



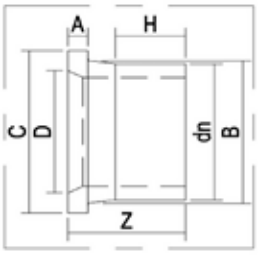

dn	Артикул	H, мм	Z, мм	B, мм	C, мм	A, мм	D, мм	шт./ кор.	кор./ пал.	Вес, кг	Ø макс. диска
90	**CP090C.SV**	82	121	105	139	17	75	-	-	0,35	-
110	**CP110C.SV**	97	142	125	159	18	98	24	12	0,66	-
140	**CP140C.SV**	102	158	155	189	25	120	12	12	1,20	-
160	**CP160C.SV**	109	165	175	213	25	153	12	12	1,53	-
180	**CP180C.SV**	114	172	183	213	30	155	144	1	1,70	-
200	**CP200C.SV**	116	200	232	269	34	204	75	1	2,93	-
225	**CP225C.SV**	113	189	235	269	32	202	70	1	3,13	-
250	**CP250C.SV**	137	202	285	321	36	250	50	1	4,30	-
280	**CP280C.SV**	150	208	291	321	35	254	40	1	4,92	-
315	**CP315C.SV**	154	238	335	371	46	303	24	1	7,14	-

SDR17 PN10



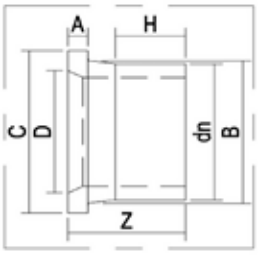

dn	Артикул	H, мм	Z, мм	B, мм	C, мм	A, мм	D, мм	шт./ кор.	кор./ пал.	Вес, кг	Ø макс. диска
140	**CP140B.SV**	100	150	155	189	18	126	-	-	1,00	155,85
160	**CP160B.SV**	109	165	175	213	24	153	-	-	1,00	156,00
200	**CP200B.SV**	117	195	232	269	30	202	90	1	2,20	202,50
250	**CP250B.SV**	128	199	285	321	34	252	50	1	3,70	252,50
280	**CP280B.SV**	153	195	291	321	25	254	-	-	3,70	252,00
315	**CP315B.SV**	153	228	335	371	34	303	30	1	5,10	303,00

Другие размеры и/или SDR по запросу



Переход ПЭ-латунь спигот наружная резьба

Производство методом литья под давлением

PN16 SDR11



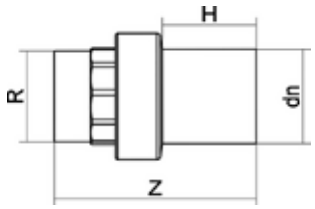

FM APPROVED

dn	R"	Артикул	H, мм	Z, мм	шт./кор.	кор./пал.	Вес, кг
20	**1/2**	RTOMP020C	44	90	120	60	0,11
25	**3/4**	RTOMP025C	46	96	80	60	0,16
32	**1**	RTOMP032C	51	109	50	60	0,25
40	**1 1/4**	RTOMP040C	56	122	27,00	60	0,41
50	**1 1/2**	RTOMP050C	56	125	27,00	60	0,55
63	**2**	RTOMP063C	68	145	10	60	0,81
75	**2 1/2**	RTOMP075C	75	162	8,00	60	1,24
90	**3**	RTOMP090C	82	178	5	60	1,66
110	**4**	RTOMP110C	86	201	5	32	2,90



Переход ПЭ-латунь спигот внутренняя резьба

Производство методом литья под давлением

PN16 SDR11



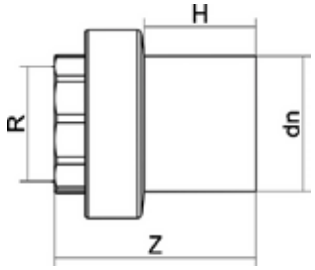

FM APPROVED

dn	R"	Артикул	H, мм	Z, мм	шт./кор.	кор./пал.	Вес, кг
20	**1/2**	RTOFP020C	44	76	120	60	0,07
25	**3/4**	RTOFP025C	46	79	100	60	0,11
32	**1**	RTOFP032C	51	90	50	60	0,18
40	**1 1/4**	RTOFP040C	56	100	36,00	60	0,28
50	**1 1/2**	RTOFP050C	56	103	27,00	60	0,38
63	**2**	RTOFP063C	68	123	10	60	0,59
75	**2 1/2**	RTOFP075C	75	139	8,00	60	0,81
90	**3**	RTOFP090C	82	149	5	60	1,00
110	**4**	RTOFP110C	86	164	3	60	1,94

Другие размеры и/или SDR по запросу

PLASTITALIA S.p.A.
high performance fittings

Руководство по сварке

Сварка – это сложный процесс, который должен выполняться квалифицированным персоналом. Plastitalia рекомендует своим клиентам руководствоваться следующими принципами:

- Используемые материалы (трубы и фитинги) должны соответствовать стандартам, применимым к этим материалам;
- Персонал должен быть соответствующим образом информирован и обучен;
- Оборудование должно подходить для выполнения соответствующих работ, быть обслужено и соответствовать стандартам (если таковые существуют);
- Сварочные работы должны производится при соблюдении техники безопасности, предусмотренной местным законодательством.

Сварка деталями с закладными нагревателями (электромуфтовая сварка)

Процесс сварки деталями с закладными нагревателями достаточно прост, однако ее результат во многом зависит от подготовительных работ, которые включают:

1. Концы труб, противоположные зоне сварки, должны быть надлежащим образом герметично закрыты, чтобы избежать потоков воздуха во время сварки (это особенно важно в случае, если свариваемые трубы и фитинг расположены в вертикальном положении, когда вероятность возникновения пожара увеличивается);
2. Пакеты, в которых поставляются электросварные фитинги (и из которых они извлекаются только непосредственно перед сваркой), должны быть целыми и герметичными;
3. Поверхности фитингов, внутренняя и внешняя, должны быть гладкими, однородными и без дефектов;
4. Намотка спиралей нагревателя должна быть штатной (между ними не должно быть точек соприкосновения);
5. Оборудование, необходимое для сварки: деовализаторы, скребки, позиционеры и пр. – должно быть в наличии и в рабочем состоянии;
6. Генератор и линия электроснабжения должны надлежащим образом расположены;

Сварочный аппарат должен функционировать надлежащим образом и в соответствии с инструкциями производителей. Особое внимание следует уделить соответствию SDR фитинга и SDR трубы.

Процесс электромуфтовой сварки (UNI 10521)





Проверьте размеры свариваемых изделий



Отрежьте трубу труборезом



Отметьте зону механической обработки маркером



Используйте надлежащие скребки



Очистите поверхность обезжиривателем



Отметье глубину раструба фитинга



Закрепите детали в позиционере



Считайте штрих-код или введите параметры сварки







Приступайте к сварке. Выполните необходимые проверки (выравнивание, глубина вхождения фитинга и индикаторы сварки).

Сварка нагретым инструментом (стыковая сварка)

На приведенном ниже графике (источник: стандарт UNI 10520) приведен сварочный цикл, разделенный на 6 фаз.
Данный цикл признается во всем мире, хотя параметры сварки могут несколько различаться в зависимости от страны, учитывая местные условия, в первую очередь условия окружающей среды (жара, холод, дождь и т.д.). К наиболее часто используемым стандартам относятся: ISO 21307, ASTM F2620 и UNI 10520; наиболее распространенными техническими документами являются: DVS 2207- 1, POP03, WIS 4-32-08.



Фаза 1: Оплавление
Фаза 2: Нагрев
Фаза 3: Удаление нагретого инструмента из зоны сварки (технологическая пауза)
Фаза 4: Осадка стыка
Фаза 5: Охлаждение

Для сварки изделий из ПЭ-100-RC с толщиной стенки более 20 мм, можно использовать цикл сварки с двойным давлением.

Процесс сварка нагретым инструментом (стыковая сварка)



Поместите свариваемые изделия в аппарат



Отторцуйте поверхность свариваемых изделий и проверьте их соосность





Фаза 1
Оплавление



Фаза 2
Нагрев



Фаза 5
Осадка изделий под давлением

www.plastitaliaspa.com

Штаб-квартира и производство

Via Ferrara - 98061 Brolo (ME) Italy
Tel.: +39/0941536311 - Fax: +39/0941561476
E-mail: info@plastitaliaspa.com